

16.6 Crear a todos los niveles instituciones eficaces y transparentes que rindan cuentas.



Oficio No. IMP/SFR/DG/072-2022.

Asunto: Cuenta Pública anual 2021.

San Francisco del Rincón, Gto., 23 de febrero del 2022.

C.P. ADRIAN GONZÁLEZ PULIDO
TESORERO MUNICIPAL.
PRESENTE:

De conformidad con lo establecido en el artículo 61 de la Ley de Fiscalización Superior del Estado de Guanajuato, se remite el acuse del SIRET que acredita la entrega de la información financiera en archivos de dato abierto, así como una versión con firma autógrafa de los documentos en formato PDF del ejercicio anual del 2021 del Instituto municipal de planeación de San Francisco del rincón, Gto.

Con el conocimiento de que la Ley de responsabilidades administrativas para el Estado de Guanajuato en el artículo 7 fracción I, establece que una de las obligaciones de los servidores públicos les atribuye a su empleo, cargo o comisión, por lo que se deben conocer y cumplir las disposiciones que regulen el ejercicio de sus funciones, facultades y atribuciones.

Esperando con lo anterior dar cumplimiento a la normativa vigente relacionada con la entrega de la información financiera trimestral, nos despedimos enviando un cordial saludo.

Atentamente

ARQ. BERTHA ANGÉLICA MARTÍN LARA
Directora del IMPLAN San Francisco del Rincón, Gto.

C.c.p. Archivo
C.P. Cecilio Jiménez Regalado - CONTRALOR
BAML/zmhr



Instituto Municipal de Planeación de San Francisco del Rincón, Guanajuato

ESTADO DE ACTIVIDADES

DEL 1 DE ENERO AL 31 DE DICIEMBRE DEL 2021

| | <u>2021</u> | <u>2020</u> |
|--|---------------------|---------------------|
| INGRESOS Y OTROS BENEFICIOS | | |
| Ingresos de Gestión | 46,970.29 | 95,357.84 |
| Impuestos | 0.00 | 0.00 |
| Cuotas y Aportaciones de Seguridad Social | 0.00 | 0.00 |
| Contribuciones de Mejoras | 0.00 | 0.00 |
| Derechos | 0.00 | 0.00 |
| Productos | 46,970.29 | 95,357.84 |
| Aprovechamientos | 0.00 | 0.00 |
| Ingresos por Venta de Bienes y Prestación de Servicios | 0.00 | 0.00 |
| Participaciones, Aportaciones, Convenios, Incentivos Derivados de la Colaboración Fiscal, Fondos Distintos de Aportaciones, Transferencias, Asignaciones, Subsidios y Subvenciones y Pensiones y Jubilaciones | 1,451,666.67 | 2,400,000.00 |
| Participaciones, Aportaciones, Convenios, Incentivos Derivados de la Colaboración Fiscal y Fondos Distintos de Aportaciones | 0.00 | 0.00 |
| Transferencias, Asignaciones, Subsidios y Subvenciones, y Pensiones y Jubilaciones | 1,451,666.67 | 2,400,000.00 |
| Otros Ingresos y Beneficios | 0.00 | 0.00 |
| Ingresos Financieros | 0.00 | 0.00 |
| Incremento por Variación de Inventarios | 0.00 | 0.00 |
| Disminución del Exceso de Estimaciones por Pérdida o Deterioro u Obsolescencia | 0.00 | 0.00 |
| Disminución del Exceso de Provisiones | 0.00 | 0.00 |
| Otros Ingresos y Beneficios Varios | 0.00 | 0.00 |
| Total de Ingresos y Otros Beneficios | 1,498,636.96 | 2,495,357.84 |
| GASTOS Y OTRAS PÉRDIDAS | | |
| Gastos de Funcionamiento | 1,368,332.48 | 1,767,912.42 |
| Servicios Personales | 1,211,427.00 | 1,225,112.05 |
| Materiales y Suministros | 82,839.74 | 201,413.98 |
| Servicios Generales | 74,065.74 | 341,386.41 |
| Transferencias, Asignaciones, Subsidios y Otras Ayudas | 0.00 | 0.00 |
| Transferencias Internas y Asignaciones al Sector Público | 0.00 | 0.00 |
| Transferencias al Resto del Sector Público | 0.00 | 0.00 |
| Subsidios y Subvenciones | 0.00 | 0.00 |
| Ayudas Sociales | 0.00 | 0.00 |
| Pensiones y Jubilaciones | 0.00 | 0.00 |
| Transferencias a Fideicomisos, Mandatos y Contratos Análogos | 0.00 | 0.00 |
| Transferencias a la Seguridad Social | 0.00 | 0.00 |
| Donativos | 0.00 | 0.00 |
| Transferencias al Exterior | 0.00 | 0.00 |
| Participaciones y Aportaciones | 0.00 | 0.00 |
| Participaciones | 0.00 | 0.00 |
| Aportaciones | 0.00 | 0.00 |
| Convenios | 0.00 | 0.00 |
| Intereses, Comisiones y Otros Gastos de la Deuda Pública | 0.00 | 0.00 |
| Intereses de la Deuda Pública | 0.00 | 0.00 |
| Comisiones de la Deuda Pública | 0.00 | 0.00 |
| Gastos de la Deuda Pública | 0.00 | 0.00 |
| Costo por Coberturas | 0.00 | 0.00 |
| Apoyos Financieros | 0.00 | 0.00 |
| Otros Gastos y Pérdidas Extraordinarias | 38,998.96 | 40,042.98 |
| Estimaciones, Depreciaciones, Deterioros, Obsolescencia y Amortizaciones | 38,998.96 | 40,042.98 |
| Provisiones | 0.00 | 0.00 |
| Disminución de Inventarios | 0.00 | 0.00 |
| Aumento por Insuficiencia de Estimaciones por Pérdida o Deterioro u Obsolescencia | 0.00 | 0.00 |
| Aumento por Insuficiencia de Provisiones | 0.00 | 0.00 |
| Otros Gastos | 0.00 | 0.00 |
| Inversión Pública | 0.00 | 0.00 |
| Inversión Pública no Capitalizable | 0.00 | 0.00 |
| Total de Gastos y Otras Pérdidas | 1,407,331.44 | 1,807,955.40 |
| Resultados del Ejercicio (Ahorro/Desahorro) | 91,305.52 | 687,402.44 |

Bajo protesta de decir verdad declaramos que los Estados Financieros y sus notas, son razonablemente correctos y son responsabilidad del emisor.


 ARQ. BERTHA ANGELICA MARTÍN LARA
 DIRECTORA IMPLAN


 ING. JUAN FRANCISCO BERMÚDEZ ROJAS
 PRESIDENTE DEL CONSEJO DIRECTIVO


 C.P. ADRIÁN GONZÁLEZ PULIDO
 TESORERO MUNICIPAL

Instituto Municipal de Planeación de San Francisco del Rincón, Guanajuato
Estado de Situación Financiera
AL 31 DE DICIEMBRE DEL 2021

| ACTIVO | 2021 | 2020 | PASIVO | 2021 | 2020 |
|---|---------------------|---------------------|---|---------------------|---------------------|
| Activo Circulante | | | Pasivo Circulante | | |
| Efectivo y Equivalentes | 986,120.16 | 1,519,833.76 | Cuentas por Pagar a Corto Plazo | 29,443.53 | 31,543.80 |
| Derechos a Recibir Efectivo o Equivalentes | 0.00 | 0.00 | Documentos por Pagar a Corto Plazo | 0.00 | 0.00 |
| Derechos a Recibir Bienes o Servicios | 0.00 | 206,556.23 | Porción a Corto Plazo de la Deuda Pública a Largo Plazo | 0.00 | 0.00 |
| Inventarios | 0.00 | 0.00 | Títulos y Valores a Corto Plazo | 0.00 | 0.00 |
| Almacenes | 0.00 | 0.00 | Pasivos Diferidos a Corto Plazo | 0.00 | 0.00 |
| Estimación por Pérdida o Deterioro de Activos Circulantes | 0.00 | 0.00 | Fondos y Bienes de Terceros en Garantía y/o Administración a Corto | 0.00 | 0.00 |
| Otros Activos Circulantes | 0.00 | 0.00 | Provisiones a Corto Plazo | 0.00 | 0.00 |
| Total de Activo Circulante | 986,120.16 | 1,726,389.99 | Otros Pasivos a Corto Plazo | 0.00 | 0.00 |
| Activo No Circulante | | | Total de Pasivo Circulante | 29,443.53 | 31,543.80 |
| Inversiones Financieras a Largo Plazo | 0.00 | 0.00 | Pasivo No Circulante | | |
| Derechos a Recibir Efectivo o Equivalentes a Largo Plazo | 0.00 | 0.00 | Cuentas por Pagar a Largo Plazo | 0.00 | 0.00 |
| Bienes Inmuebles, Infraestructura y Construcciones en Proceso | 0.00 | 0.00 | Documentos por Pagar a Largo Plazo | 0.00 | 0.00 |
| Bienes Muebles | 759,398.42 | 759,398.42 | Deuda Pública a Largo Plazo | 0.00 | 0.00 |
| Activos Intangibles | 76,413.42 | 76,413.42 | Pasivos Diferidos a Largo Plazo | 0.00 | 0.00 |
| Depreciación, Deterioro y Amortización Acumulada de Bienes | -707,007.32 | -688,008.36 | Fondos y Bienes de Terceros en Garantía y/o en Administración a Larg | 0.00 | 0.00 |
| Activos Diferidos | 2,966,442.33 | 2,097,968.26 | Provisiones a Largo Plazo | 0.00 | 0.00 |
| Estimación por Pérdida o Deterioro de Activos no Circulantes | 0.00 | 0.00 | Total de Pasivo No Circulante | 0.00 | 0.00 |
| Otros Activos no Circulantes | 0.00 | 0.00 | Total del Pasivo | 29,443.53 | 31,543.80 |
| Total de Activo No Circulante | 3,095,246.85 | 2,265,771.74 | HACIENDA PÚBLICA/PATRIMONIO | | |
| Total Activo | 4,081,367.01 | 3,992,161.73 | Hacienda Pública/Patrimonio Contribuido | 0.00 | 0.00 |
| | | | Aportaciones | 0.00 | 0.00 |
| | | | Donaciones de Capital | 0.00 | 0.00 |
| | | | Actualización de la Hacienda Pública/Patrimonio | 0.00 | 0.00 |
| | | | Hacienda Pública/Patrimonio Generado | 4,051,923.48 | 3,960,617.93 |
| | | | Resultados del Ejercicio (Ahorro/ Desahorro) | 91,305.52 | 687,402.44 |
| | | | Resultados de Ejercicios Anteriores | 3,960,617.96 | 3,273,215.49 |
| | | | Revalúos | 0.00 | 0.00 |
| | | | Reservas | 0.00 | 0.00 |
| | | | Rectificaciones de Resultados de Ejercicios Anteriores | 0.00 | 0.00 |
| | | | Exceso o Insuficiencia en la Actualización de la Hacienda Pública/Patrimonio | 0.00 | 0.00 |
| | | | Resultado por Posición Monetaria | 0.00 | 0.00 |
| | | | Resultado por Tenencia de Activos no Monetarios | 0.00 | 0.00 |
| | | | Total Hacienda Pública/Patrimonio | 4,051,923.48 | 3,960,617.93 |
| | | | Total del Pasivo y Hacienda Pública/Patrimonio | 4,081,367.01 | 3,992,161.73 |

Bajo protesta de decir verdad declaramos que los Estados Financieros y sus notas, son razonablemente correctos y son responsabilidad del emisor.



ARQ. BERTHA ANGELICA MARTÍN LARA

DIRECTORA IMPLAN



ING. JUAN FRANCISCO BERMUDEZ ROJAS

PRESIDENTE DEL CONSEJO DIRECTIVO



C.P. ADRIÁN GONZÁLEZ PULIDO

TESORERO MUNICIPAL

Instituto Municipal de Planeación de San Francisco del Rincón, Guanajuato
Estado de Variación en la Hacienda Pública
Del 1 de Enero AL 31 DE DICIEMBRE DEL 2021

| Concepto | Hacienda Pública / Patrimonio Contribuido | Hacienda Pública / Patrimonio Generado de Ejercicios Anteriores | Hacienda Pública / Patrimonio Generado de Ejercicio | Exceso o Insuficiencia en la Actualización de la Hacienda Pública / Patrimonio | Total |
|--|---|---|---|--|--------------|
| Hacienda Pública/Patrimonio Contribuido Neto de 2020 | 0.00 | | | | 0.00 |
| Aportaciones | 0.00 | | | | 0.00 |
| Donaciones de Capital | 0.00 | | | | 0.00 |
| Actualización de la Hacienda Pública/Patrimonio | 0.00 | | | | 0.00 |
| Hacienda Pública/Patrimonio Generado Neto de 2020 | | 3,273,215.49 | 687,402.44 | | 3,960,617.93 |
| Resultados del Ejercicio (Ahorro/Desahorro) | | 687,402.44 | 687,402.44 | | 687,402.44 |
| Resultados de Ejercicios Anteriores | | 3,273,215.49 | | | 3,273,215.49 |
| Revalúos | | 0.00 | | | 0.00 |
| Reservas | | 0.00 | | | 0.00 |
| Rectificaciones de Resultados de Ejercicios Anteriores | | 0.00 | | | 0.00 |
| Exceso o Insuficiencia en la Actualización de la Hacienda Pública / Patrimonio Neto de 2020 | | | | 0.00 | 0.00 |
| Resultado por Posición Monetaria | | | | 0.00 | 0.00 |
| Resultado por Tenencia de Activos no Monetarios | | | | 0.00 | 0.00 |
| Hacienda Pública/Patrimonio Neto Final de 2020 | 0.00 | 3,273,215.49 | 687,402.44 | 0.00 | 3,960,617.93 |
| Cambios en la Hacienda Pública/Patrimonio Contribuido Neto de 2021 | | | | | |
| Aportaciones | 0.00 | | | | 0.00 |
| Donaciones de Capital | 0.00 | | | | 0.00 |
| Actualización de la Hacienda Pública/Patrimonio | 0.00 | | | | 0.00 |
| Variaciones de la Hacienda Pública/Patrimonio Generado Neto de 2021 | | 687,402.47 | -596,096.92 | | 91,305.55 |
| Resultados del Ejercicio (Ahorro/Desahorro) | | | 91,305.52 | | 91,305.52 |
| Resultados de Ejercicios Anteriores | | 687,402.47 | -687,402.44 | | 0.03 |
| Revalúos | | | 0.00 | | 0.00 |
| Reservas | | | 0.00 | | 0.00 |
| Rectificaciones de Resultados de Ejercicios Anteriores | | | 0.00 | | 0.00 |
| Cambios en el Exceso o Insuficiencia en la Actualización de la Hacienda Pública/Patrimonio Neto de 2021 | | | | 0.00 | 0.00 |
| Resultado por Posición Monetaria | | | | 0.00 | 0.00 |
| Resultado por Tenencia de Activos no Monetarios | | | | 0.00 | 0.00 |
| Hacienda Pública/Patrimonio Neto Final de 2021 | 0.00 | 3,960,617.96 | 91,305.52 | 0.00 | 4,051,923.48 |

Bajo protesta de decir verdad declaramos que los Estados Financieros y sus notas, son razonablemente correctos y son responsabilidad del emisor.



ARQ. BERTHA ANGELICA MARTÍN LARA
DIRECTORA IMPLAN



ING. JUAN FRANCISCO BERMUDEZ ROJAS
PRESIDENTE DEL CONSEJO DIRECTIVO

C.P. ADRIÁN GONZÁLEZ PULIDO
TESORERO MUNICIPAL

Instituto Municipal de Planeación de San Francisco del Rincón, Guanajuato
Estado de Cambios en la Situación Financiera
Del 1 de Enero AL 31 DE DICIEMBRE DEL 2021

| | Origen | Aplicación |
|---|-------------------|-------------------|
| ACTIVO | 779,268.79 | 868,474.07 |
| <i>Activo Circulante</i> | <i>740,269.83</i> | <i>0.00</i> |
| Efectivo y Equivalentes | 533,713.60 | 0.00 |
| Derechos a Recibir Efectivo o Equivalentes | 0.00 | 0.00 |
| Derechos a Recibir Bienes o Servicios | 206,556.23 | 0.00 |
| Inventarios | 0.00 | 0.00 |
| Almacenes | 0.00 | 0.00 |
| Estimación por Pérdida o Deterioro de Activos Circulantes | 0.00 | 0.00 |
| Otros Activos Circulantes | 0.00 | 0.00 |
| <i>Activo No Circulante</i> | <i>38,998.96</i> | <i>868,474.07</i> |
| Inversiones Financieras a Largo Plazo | 0.00 | 0.00 |
| Derechos a Recibir Efectivo o Equivalentes a Largo Plazo | 0.00 | 0.00 |
| Bienes Inmuebles, Infraestructura y Construcciones en Proceso | 0.00 | 0.00 |
| Bienes Muebles | 0.00 | 0.00 |
| Activos Intangibles | 0.00 | 0.00 |
| Depreciación, Deterioro y Amortización Acumulada de Bienes | 38,998.96 | 0.00 |
| Activos Diferidos | 0.00 | 868,474.07 |
| Estimación por Pérdida o Deterioro de Activos no Circulantes | 0.00 | 0.00 |
| Otros Activos no Circulantes | 0.00 | 0.00 |
| PASIVO | 0.00 | 2,100.27 |
| <i>Pasivo Circulante</i> | <i>0.00</i> | <i>2,100.27</i> |
| Cuentas por Pagar a Corto Plazo | 0.00 | 2,100.27 |
| Documentos por Pagar a Corto Plazo | 0.00 | 0.00 |
| Porción a Corto Plazo de la Deuda Pública a Largo Plazo | 0.00 | 0.00 |
| Titulos y Valores a Corto Plazo | 0.00 | 0.00 |
| Pasivos Diferidos a Corto Plazo | 0.00 | 0.00 |
| Fondos y Bienes de Terceros en Garantía y/o Administración a Corto Plazo | 0.00 | 0.00 |
| Provisiones a Corto Plazo | 0.00 | 0.00 |
| Otros Pasivos a Corto Plazo | 0.00 | 0.00 |
| <i>Pasivo No Circulante</i> | <i>0.00</i> | <i>0.00</i> |
| Cuentas por Pagar a Largo Plazo | 0.00 | 0.00 |
| Documentos por Pagar a Largo Plazo | 0.00 | 0.00 |
| Deuda Pública a Largo Plazo | 0.00 | 0.00 |
| Pasivos Diferidos a Largo Plazo | 0.00 | 0.00 |
| Fondos y Bienes de Terceros en Garantía y/o en Administración a Largo Plazo | 0.00 | 0.00 |
| Provisiones a Largo Plazo | 0.00 | 0.00 |
| HACIENDA PÚBLICA/PATRIMONIO | 687,402.47 | 596,096.92 |
| <i>Hacienda Pública/Patrimonio Contribuido</i> | <i>0.00</i> | <i>0.00</i> |
| Aportaciones | 0.00 | 0.00 |
| Donaciones de Capital | 0.00 | 0.00 |
| Actualización de la Hacienda Pública/Patrimonio | 0.00 | 0.00 |
| <i>Hacienda Pública/Patrimonio Generado</i> | <i>687,402.47</i> | <i>596,096.92</i> |
| Resultados del Ejercicio (Ahorro/ Desahorro) | 0.00 | 596,096.92 |
| Resultados de Ejercicios Anteriores | 687,402.47 | 0.00 |
| Revalúos | 0.00 | 0.00 |
| Reservas | 0.00 | 0.00 |
| Rectificaciones de Resultados de Ejercicios Anteriores | 0.00 | 0.00 |
| Exceso o Insuficiencia en la Actualización de la Hacienda Pública/Patrimonio | 0.00 | 0.00 |
| Resultado por Posición Monetaria | 0.00 | 0.00 |
| Resultado por Tenencia de Activos no Monetarios | 0.00 | 0.00 |

"Bajo protesta de decir verdad declaramos que los Estados Financieros y sus notas, son razonablemente correctos y son responsabilidad del emisor".


 ARQ. BERTHA ANGELICA MARTÍN LARA
 DIRECTORA IMPLAN


 ING. JUAN FRANCISCO BERMUDEZ ROJAS
 PRESIDENTE DEL CONSEJO DIRECTIVO


 C.P. ADRIÁN GONZÁLEZ PULIDO
 TESORERO MUNICIPAL

Instituto Municipal de Planeación de San Francisco del Rincón, Guanajuato

Estado de Flujos de Efectivo

Del 1 de Enero AL 31 DE DICIEMBRE DEL 2021

| Concepto | 2021 | 2020 |
|--|---------------------|----------------------|
| Flujo de Efectivo de las Actividades de Operación | | |
| Origen | 1,498,636.96 | 2,495,357.84 |
| Impuestos | 0.00 | 0.00 |
| Cuotas y Aportaciones de Seguridad Social | 0.00 | 0.00 |
| Contribuciones de Mejoras | 0.00 | 0.00 |
| Derechos | 0.00 | 0.00 |
| Productos | 46,970.29 | 95,357.84 |
| Aprovechamientos | 0.00 | 0.00 |
| Ingresos por Venta de Bienes y Prestación de Servicios | 0.00 | 0.00 |
| Participaciones y Aportaciones, Convenios, Incentivos Derivados de la Colaboración Fiscal y Fondos Distintos de Aportaciones | 0.00 | 0.00 |
| Transferencias, Asignaciones y Subsidios y Subvenciones, y Pensiones y Jubilaciones | 1,451,666.67 | 2,400,000.00 |
| Otros Orígenes de Operación | 0.00 | 0.00 |
| Aplicación | 1,368,332.48 | 1,767,912.42 |
| Servicios Personales | 1,211,427.00 | 1,225,112.05 |
| Materiales y Suministros | 82,839.74 | 201,413.98 |
| Servicios Generales | 74,065.74 | 341,386.41 |
| Transferencias Internas y Asignaciones al Sector Público | 0.00 | 0.00 |
| Transferencias al resto del Sector Público | 0.00 | 0.00 |
| Subsidios y Subvenciones | 0.00 | 0.00 |
| Ayudas Sociales | 0.00 | 0.00 |
| Pensiones y Jubilaciones | 0.00 | 0.00 |
| Transferencias a Fideicomisos, Mandatos y Contratos Análogos | 0.00 | 0.00 |
| Transferencias a la Seguridad Social | 0.00 | 0.00 |
| Donativos | 0.00 | 0.00 |
| Transferencias al Exterior | 0.00 | 0.00 |
| Participaciones | 0.00 | 0.00 |
| Aportaciones | 0.00 | 0.00 |
| Convenios | 0.00 | 0.00 |
| Otras Aplicaciones de Operación | 0.00 | 0.00 |
| Flujo Neto de Efectivo por Actividades de Operación | 130,304.48 | 727,445.42 |
| Flujo de Efectivo de las actividades de Inversión | | |
| Origen | 0.00 | 0.00 |
| Bienes Inmuebles, Infraestructura y Construcciones en Proceso | 0.00 | 0.00 |
| Bienes Muebles | 0.00 | 0.00 |
| Otros Orígenes de Inversión | 0.00 | 0.00 |
| Aplicación | 0.00 | 0.00 |
| Bienes Inmuebles, Infraestructura y Construcciones en Proceso | 0.00 | 0.00 |
| Bienes Muebles | 0.00 | 0.00 |
| Otras Aplicaciones de Inversión | 0.00 | 0.00 |
| Flujo Neto de Efectivo por Actividades de Inversión | 0.00 | 0.00 |
| Flujo de Efectivo de las actividades de Financiamiento | | |
| Origen | 206,556.26 | 17,124.32 |
| Endeudamiento Neto | 0.00 | 0.00 |
| Interno | 0.00 | 0.00 |
| Externo | 0.00 | 0.00 |
| Otros Orígenes de Financiamiento | 206,556.26 | 17,124.32 |
| Aplicación | 870,574.34 | 1,020,595.54 |
| Servicios de la Deuda | 0.00 | 0.00 |
| Interno | 0.00 | 0.00 |
| Externo | 0.00 | 0.00 |
| Otras Aplicaciones de Financiamiento | 870,574.34 | 1,020,595.54 |
| Flujo Neto de Efectivo por Actividades de Financiamiento | -664,018.08 | -1,003,471.22 |
| Incremento/Disminución Neta en el Efectivo y Equivalentes al Efectivo | -533,713.60 | -276,025.80 |
| Efectivo y Equivalentes al Efectivo al Inicio del Ejercicio | 1,519,833.76 | 1,795,859.56 |
| Efectivo y Equivalentes al Efectivo al Final del Ejercicio | 986,120.16 | 1,519,833.76 |

"Bajo protesta de decir verdad declaramos que los Estados Financieros y sus notas, son razonablemente correctos y son responsabilidad del emisor".



ARQ. BERTHA ANGELICA MARTÍN LARA
DIRECTORA IMPLAN



ING. JUAN FRANCISCO BERMUDEZ ROJAS
PRESIDENTE DEL CONSEJO DIRECTIVO



C.P. ADRIAN GONZÁLEZ PULIDO
TESORERO MUNICIPAL

Instituto Municipal de Planeación de San Francisco del Rincón, Guanajuato
Estado Analítico del Activo
Del 1 de Enero AL 31 DE DICIEMBRE DEL 2021

| Concepto | Saldo Inicial 1 | Cargos del Periodo 2 | Abonos del Periodo 3 | Saldo Final 4 (1+2-3) | Variación Del Periodo (4-1) |
|---|---------------------|-------------------------|-------------------------|--------------------------|-----------------------------------|
| ACTIVO | 3,992,161.73 | 5,268,644.88 | 5,179,439.60 | 4,081,367.01 | 89,205.28 |
| Activo Circulante | 1,726,389.99 | 3,993,327.45 | 4,733,597.28 | 986,120.16 | -740,269.83 |
| Efectivo y Equivalentes | 1,519,833.76 | 1,886,803.36 | 2,420,516.96 | 986,120.16 | -533,713.60 |
| Derechos a Recibir Efectivo o Equivalentes | 0.00 | 1,984,471.06 | 1,984,471.06 | 0.00 | 0.00 |
| Derechos a Recibir Bienes o Servicios | 206,556.23 | 122,053.03 | 328,609.26 | 0.00 | -206,556.23 |
| Inventarios | 0.00 | 0.00 | 0.00 | 0.00 | 0.00 |
| Almacenes | 0.00 | 0.00 | 0.00 | 0.00 | 0.00 |
| Estimación por Pérdida o Deterioro de Activos Circulantes | 0.00 | 0.00 | 0.00 | 0.00 | 0.00 |
| Otros Activos Circulantes | 0.00 | 0.00 | 0.00 | 0.00 | 0.00 |
| Activo No Circulante | 2,265,771.74 | 1,275,317.43 | 445,842.32 | 3,095,246.85 | 829,475.11 |
| Inversiones Financieras a Largo Plazo | 0.00 | 0.00 | 0.00 | 0.00 | 0.00 |
| Derechos a Recibir Efectivo o Equivalentes a Largo Plazo | 0.00 | 0.00 | 0.00 | 0.00 | 0.00 |
| Bienes Inmuebles, Infraestructura y Construcciones en Proceso | 0.00 | 0.00 | 0.00 | 0.00 | 0.00 |
| Bienes Muebles | 759,398.42 | 0.00 | 0.00 | 759,398.42 | 0.00 |
| Activos Intangibles | 76,413.42 | 0.00 | 0.00 | 76,413.42 | 0.00 |
| Depreciación, Deterioro y Amortización Acumulada de Bienes | -668,008.36 | 0.00 | 38,998.96 | -707,007.32 | -38,998.96 |
| Activos Diferidos | 2,097,968.26 | 1,275,317.43 | 406,843.36 | 2,966,442.33 | 868,474.07 |
| Estimación por Pérdida o Deterioro de Activos no Circulantes | 0.00 | 0.00 | 0.00 | 0.00 | 0.00 |
| Otros Activos no Circulantes | 0.00 | 0.00 | 0.00 | 0.00 | 0.00 |

"Bajo protesta de decir verdad declaramos que los Estados Financieros y sus notas, son razonablemente correctos y son responsabilidad del emisor".


ARQ. BERTHA ANGELICA MARTÍN LARA
DIRECTORA IMPLAN


ING. JUAN FRANCISCO BERMUDEZ ROJAS
PRESIDENTE DEL CONSEJO DIRECTIVO


C.P. ADRIÁN GONZÁLEZ PULIDO
TESORERO MUNICIPAL


Instituto Municipal de Planeación de San Francisco del Rincón, Guanajuato
Estado Análítico de la Deuda y Otros Pasivos
Del 1 de Enero AL 31 DE DICIEMBRE DEL 2021

| Denominación de las Deudas | Moneda de Contratación | Institución o País Acreedor | Saldo Inicial del Periodo | Saldo Final del Periodo |
|--|------------------------|--------------------------------|------------------------------|----------------------------|
| DEUDA PÚBLICA | | | 0.00 | 0.00 |
| Corto Plazo | | | | |
| Deuda Interna | | | 0.00 | 0.00 |
| Instituciones de Crédito | | | 0.00 | 0.00 |
| Títulos y Valores | | | 0.00 | 0.00 |
| Arrendamientos Financieros | | | 0.00 | 0.00 |
| Deuda Externa | | | 0.00 | 0.00 |
| Organismos Financieros Internacionales | | | 0.00 | 0.00 |
| Deuda Bilateral | | | 0.00 | 0.00 |
| Títulos y Valores | | | 0.00 | 0.00 |
| Arrendamientos Financieros | | | 0.00 | 0.00 |
| <i>Subtotal a Corto Plazo</i> | | | 0.00 | 0.00 |
| Largo Plazo | | | | |
| Deuda Interna | | | 0.00 | 0.00 |
| Instituciones de Crédito | | | 0.00 | 0.00 |
| Títulos y Valores | | | 0.00 | 0.00 |
| Arrendamientos Financieros | | | 0.00 | 0.00 |
| Deuda Externa | | | 0.00 | 0.00 |
| Organismos Financieros Internacionales | | | 0.00 | 0.00 |
| Deuda Bilateral | | | 0.00 | 0.00 |
| Títulos y Valores | | | 0.00 | 0.00 |
| Arrendamientos Financieros | | | 0.00 | 0.00 |
| <i>Subtotal Largo Plazo</i> | | | 0.00 | 0.00 |
| Otros Pasivos | | | 31,543.80 | 29,443.53 |
| Total Deuda y Otros Pasivos | | | 31,543.80 | 29,443.53 |

"Bajo protesta de decir verdad declaramos que los Estados Financieros y sus notas, son razonablemente correctos y son responsabilidad del emisor".



ARQ. BERTHA ANGELICA MARTÍN LARA
DIRECTORA IMPLAN



ING. JUAN FRANCISCO BERMUDEZ ROJAS
PRESIDENTE DEL CONSEJO DIRECTIVO



C.P. ADRIÁN GONZÁLEZ PULIDO
TESORERO MUNICIPAL


INSTITUTO MUNICIPAL DE PLANEACIÓN DE SAN FRANCISCO DEL RINCÓN GUANAJUATO
INFORMES SOBRE PASIVOS CONTINGENTES
AL 31 DE DICIEMBRE DEL 2021

| NOMBRE | CONCEPTO |
|--|----------|
| JUICIOS | |
| EL IMPLAN ACTUALMENTE NO MANTIENE POR NINGUN MEDIO JUICIOS | |
| GARANTÍAS | |
| EL IMPLAN NO MANTIENE DE POR MEDIO NINGÚN TIPO DE GARANTÍAS | |
| AVALES | |
| EL IMPLAN NO CUENTA CON AVALES DE NINGUN TIPO | |
| PENSIONES Y JUBILACIONES | |
| EL IMPLAN NO CUENTA CON PENSIONES Y JUBILACIONES AL MOMENTO POR MEDIO DE NINGÚN EMPLEADO | |
| DEUDA CONTINGENTE | |
| EL IMPLAN POR CONSIDERARSE UN ORGANISMO DESCENTRALIZADO NO CUENTA CON NINGÚN TIPO DE DEUDA | |

Bajo protesta de decir verdad declaramos que los Estados Financieros y sus notas, son razonablemente correctos y son responsabilidad del emisor.



ARQ. BERTHA ANGELICA MARTÍN LARA
DIRECTORA IMPLAN



ING. JUAN FRANCISCO BERMUDEZ ROJAS
PRESIDENTE DEL CONSEJO DIRECTIVO



C.P. ADRIÁN GONZÁLEZ PULIDO
TESORERO MUNICIPAL

INFORME DE PASIVOS CONTINGENTES

Instructivo

NOMBRE: El tipo de pasivo contingente.

CONCEPTO: Descripción del pasivo contingente.

con lo que acontezca, desaparecen o se convierten en pasivos reales por ejemplo, juicios, garantías, avales, costos de planes de pensiones, jubilaciones, etc.¹

Definición de Pasivo Contingente:

Un pasivo contingente es:

- a) Una obligación posible, surgida a raíz de sucesos pasados, cuya existencia ha de ser confirmada sólo por la ocurrencia, o en su caso, por la no ocurrencia, de uno o más eventos inciertos en el futuro, que no están enteramente bajo el control de la entidad; o bien
- b) Una obligación presente, surgida a raíz de sucesos pasados, que no se ha reconocido contablemente porque:
 - (i) no es probable que la entidad tenga que satisfacerla, desprendiéndose de recursos que incorporen beneficios económicos; o bien
 - (ii) el importe de la obligación no pueda ser medido con la suficiente fiabilidad.

Aplica a:

Impreso y/o digital

Restricción:

Ninguna

¹ Capítulo VII del Manual de Contabilidad Gubernamental.

NOTAS A LOS ESTADOS FINANCIEROS

Instituto Municipal de Planeación de San Francisco del Rincón, Guanajuato

EJERCICIO: 2021

NOTAS DE DESGLOSE Y MEMORIA

PERIODICIDAD TRIMESTRAL

Correspondiente del 1 de Enero AL 31 DE DICIEMBRE DEL 2021

CORTE 4

| NOTAS | DESCRIPCIÓN |
|-----------------|--|
| | I. NOTAS DE DESGLOSE: |
| | INFORMACION CONTABLE |
| ESF-01 | FONDOS CON AFECTACIÓN ESPECÍFICA E INVERSIONES FINANCIERAS |
| ESF-02 | CONTRIBUCIONES POR RECUPERAR |
| ESF-03 | CONTRIBUCIONES POR RECUPERAR CORTO PLAZO |
| ESF-04 | BIENES DISPONIBLES PARA SU TRANSFORMACIÓN ESTIMACIONES Y DETERIOROS. (INVENTARIOS) |
| ESF-05 | ALMACENES |
| ESF-06 | FIDEICOMISOS, MANDATOS Y CONTRATOS ANÁLOGOS |
| ESF-07 | PARTICIPACIONES Y APORTACIONES DE CAPITAL |
| ESF-08 | BIENES MUEBLES E INMUEBLES |
| ESF-09 | INTANGIBLES Y DIFERIDOS |
| ESF-10 | ESTIMACIONES Y DETERIOROS |
| ESF-11 | OTROS ACTIVOS |
| ESF-12 | CUENTAS Y DOCUMENTOS POR PAGAR |
| ESF-13 | FONDOS Y BIENES DE TERCEROS |
| ESF-14 | OTROS PASIVOS CIRCULANTES |
| ACT-01 | INGRESOS DE GESTIÓN |
| ACT-02 | PARTICIPACIONES, APORTACIONES, CONVENIOS, INCENTIVOS... |
| ACT-03 | OTROS INGRESOS Y BENEFICIOS |
| ACT-04 | GASTOS Y OTRAS PERDIDAS |
| VHP-01 | PATRIMONIO CONTRIBUIDO |
| VHP-02 | PATRIMONIO GENERADO |
| EFE-01 | FLUJO DE EFECTIVO |
| EFE-02 | ADQ. BIENES MUEBLES E INMUEBLES |
| EFE-03 | CONCILIACIÓN DEL FLUJO DE EFECTIVO |
| Conciliación Ig | CONCILIACIÓN ENTRE LOS INGRESOS PRESUPUESTARIOS Y CONTABLES |
| Conciliación Eq | CONCILIACIÓN ENTRE LOS EGRESOS PRESUPUESTARIOS Y LOS GASTOS CONTABLES |
| | II. DE MEMORIA (DE ORDEN): |
| Memoria | CONTABLES PRESUPUESTALES |



ARQ. BERTHA ANGELICA MARTÍN LARA
DIRECTORA IMPLAN



ING. JUAN FRANCISCO BERMUDEZ ROJAS
PRESIDENTE DEL CONSEJO DIRECTIVO



C.P. ADRIÁN GONZÁLEZ PULIDO
TESORERO MUNICIPAL

Notas

ESF-01 FONDOS CON AFECTACIÓN ESPECÍFICA E INVERSIONES FINANCIERAS

| Cuenta | Nombre de la Cuenta | Monto | Tipo |
|--------|--|-------|------|
| 1114 | Inversiones Temporales (Hasta 3 meses) | 0.00 | |
| 1115 | Fondos con Afectación Específica | 0.00 | |
| 1121 | Inversiones Financieras de Corto Plazo | 0.00 | |
| 1211 | Inversiones a Largo Plazo | 0.00 | |

ESF-02 CONTRIBUCIONES POR RECUPERAR

| Cuenta | Nombre de la Cuenta | Monto | 2020 | 2019 | 2018 | 2017 | Facilidad de P. |
|--------|--------------------------------------|-------|------|------|------|------|-----------------|
| 1122 | Cuentas por Cobrar a Corto Plazo | 0.00 | 0.00 | 0.00 | 0.00 | 0.00 | 0.00 |
| 1124 | Ingresos por Recuperar a Corto Plazo | 0.00 | 0.00 | 0.00 | 0.00 | 0.00 | 0.00 |

ESF-03 CONTRIBUCIONES POR RECUPERAR CORTO PLAZO

| Cuenta | Nombre de la Cuenta | Monto | A 90 Días | A 180 Días | A 365 Días | + 365 Días | Característica |
|--------|--|-------|-----------|------------|------------|------------|----------------|
| 1123 | Deudores Diversos por Cobrar a Corto Plazo | 0.00 | 0.00 | 0.00 | 0.00 | 0.00 | 0.00 |
| 1125 | Deudores por Anticipos de la Tesorería a Corto Plazo | 0.00 | 0.00 | 0.00 | 0.00 | 0.00 | 0.00 |
| 1128 | Préstamos Otorgados a Corto Plazo | 0.00 | 0.00 | 0.00 | 0.00 | 0.00 | 0.00 |
| 1129 | Otros Derachos a Recibir Efectivo o Equivalentes a Corto Plazo | 0.00 | 0.00 | 0.00 | 0.00 | 0.00 | 0.00 |
| 1131 | Anticipo a Proveedores por Adquisición de Bienes y Prestación de Servicios a Corto Plazo | 0.00 | 0.00 | 0.00 | 0.00 | 0.00 | 0.00 |
| 1132 | Anticipo a Proveedores por Adquisición de Bienes Inmuebles y Muebles a Corto Plazo | 0.00 | 0.00 | 0.00 | 0.00 | 0.00 | 0.00 |
| 1133 | Anticipo a Proveedores por Adquisición de Bienes Intangibles a Corto Plazo | 0.00 | 0.00 | 0.00 | 0.00 | 0.00 | 0.00 |
| 1134 | Anticipo a Contratistas por Obras Públicas a Corto Plazo | 0.00 | 0.00 | 0.00 | 0.00 | 0.00 | 0.00 |
| 1139 | Otros Derechos a Recibir Bienes o Servicios a Corto Plazo | 0.00 | 0.00 | 0.00 | 0.00 | 0.00 | 0.00 |

ESF-04 BIENES DISPONIBLES PARA SU TRANSFORMACIÓN ESTIMACIONES Y DETERIOROS (INVENTARIOS)

| Cuenta | Nombre de la Cuenta | Monto | Sistema de Costeo | Método de Valuación | Conveniencia de la Aplicación | Impacto de Información Financiera |
|--------|---|-------|-------------------|---------------------|-------------------------------|-----------------------------------|
| 1140 | Inventarios | 0.00 | | | | |
| 1141 | Inventario de Mercancías para Venta | 0.00 | | | | |
| 1142 | Inventario de Mercancías Terminadas | 0.00 | | | | |
| 1143 | Inventario de Mercancías en Proceso de Elaboración | 0.00 | | | | |
| 1144 | Inventario de Materias Primas, Materiales y Suministros para Producción | 0.00 | | | | |
| 1145 | Bienes en Tránsito | 0.00 | | | | |

ESF-05 ALMACENES

| Cuenta | Nombre de la Cuenta | Monto | Método | Conveniencia de Aplicación | Impacto a la información financiera por cambios en el método |
|--------|--|-------|--------|----------------------------|--|
| 1150 | Almacenes | 0.00 | | | |
| 1151 | Almacén de Materiales y Suministros de Consumo | 0.00 | | | |

ESF-06 FIDEICOMISOS, MANDATOS Y CONTRATOS ANALÓGOS

| Cuenta | Nombre de la Cuenta | Monto | Tipo | Característica |
|--------|---|-------|------|----------------|
| 1213 | Fideicomisos, Mandatos y Contratos Análogos | 0.00 | | |

ESF-07 PARTICIPACIONES Y APORTACIONES DE CAPITAL

| Cuenta | Nombre de la Cuenta | Monto |
|--------|---|-------|
| 1214 | Participaciones y Aportaciones de Capital | 0.00 |

ESF-08 BIENES MUEBLES E INMUEBLES

| Cuenta | Nombre de la Cuenta | Monto | Dep. Gasto | Dep. Acumulada | Método | Tasas Aplicada | Criterios |
|--------|---|------------|------------|----------------|--------|----------------|-----------|
| 1230 | Bienes Inmuebles, Infraestructura y Construcciones en Proceso | 0.00 | 0.00 | 0.00 | 0.00 | | |
| 1231 | Terrenos | 0.00 | 0.00 | 0.00 | 0.00 | | |
| 1232 | Viviendas | 0.00 | 0.00 | 0.00 | 0.00 | | |
| 1233 | Edificios no Habitacionales | 0.00 | 0.00 | 0.00 | 0.00 | | |
| 1234 | Infraestructura | 0.00 | 0.00 | 0.00 | 0.00 | | |
| 1235 | Construcciones en Proceso en Bienes de Dominio Público | 0.00 | 0.00 | 0.00 | 0.00 | | |
| 1236 | Construcciones en Proceso en Bienes Propios | 0.00 | 0.00 | 0.00 | 0.00 | | |
| 1239 | Otros Bienes Inmuebles | 0.00 | 0.00 | 0.00 | 0.00 | | |
| 1240 | Bienes Muebles | 759,389.42 | 31,621.02 | -886,014.61 | | | |
| 1241 | Mobiliario y Equipo de Administración | 224,489.02 | | -162,982.36 | | | |
| 1242 | Mobiliario y Equipo Educativo y Recreativo | 16,179.00 | 1,157.99 | -12,700.66 | | | |
| 1243 | Equipo e Instrumental Médico y de Laboratorio | 0.00 | 0.00 | 0.00 | | | |
| 1244 | Vehículos y Equipo de Transporte | 313,700.00 | 0.00 | -313,700.00 | | | |
| 1245 | Equipo de Defensa y Seguridad | 1,090.40 | 109.04 | -245.34 | | | |
| 1246 | Maquinaria, Otros Equipos y Herramientas | 203,940.00 | 16,335.00 | -156,266.25 | | | |
| 1247 | Colecciones, Obras de Arte y Objetos Valiosos | 0.00 | 0.00 | 0.00 | | | |
| 1248 | Activos Biológicos | 0.00 | 0.00 | 0.00 | | | |

ESF-09 INTANGIBLES Y DIFERIDOS

| Cuenta | Nombre de la Cuenta | Monto | Amort. Gasto | Amort. Acum. | Método | Tasas Aplicada | Criterios |
|--------|--|--------------|--------------|--------------|--------|----------------|-----------|
| 1250 | Activos Intangibles | 76,413.42 | 7,377.94 | 40,892.71 | | | |
| 1251 | Software | 0.00 | 0.00 | 0.00 | | | |
| 1252 | Patentes, Marcas y Derechos | 0.00 | 0.00 | 0.00 | | | |
| 1253 | Concesiones y Franquicias | 0.00 | 0.00 | 0.00 | | | |
| 1254 | Licencias | 76,413.42 | 7,377.94 | 40,892.71 | | | |
| 1259 | Otros Activos Intangibles | 0.00 | 0.00 | 0.00 | | | |
| 1270 | Activos Diferidos | 2,966,442.33 | 0.00 | 0.00 | | | |
| 1271 | Estudios, Formulación y Evaluación de Proyectos | 2,966,442.33 | 0.00 | 0.00 | | | |
| 1272 | Derechos Sobre Bienes en Régimen de Arrendamiento Financiero | 0.00 | 0.00 | 0.00 | | | |
| 1273 | Gastos Pagados por Adelantado a Largo Plazo | 0.00 | 0.00 | 0.00 | | | |
| 1274 | Anticipos a Largo Plazo | 0.00 | 0.00 | 0.00 | | | |
| 1275 | Beneficios al Retiro de Empleados Pagados por Adelantado | 0.00 | 0.00 | 0.00 | | | |
| 1279 | Otros Activos Diferidos | 0.00 | 0.00 | 0.00 | | | |

ESF-10 ESTIMACIONES Y DETERIOROS

| Cuenta | Nombre de la Cuenta | Monto | Criterio |
|--------|--|-------|----------|
| 1160 | Estimación por Pérdida o Deterioro de Activos Circulantes | 0.00 | |
| 1161 | Estimaciones para Cuentas Incobrables por Derechos a Recibir Efectivo o Equivalentes | 0.00 | |
| 1162 | Estimación por Deterioro de Inventarios | 0.00 | |

ESF-11 OTROS ACTIVOS CIRCULANTE Y NO CIRCULANTE

| Cuenta | Nombre de la Cuenta | Monto | Característica |
|--------|--|-------|----------------|
| 1190 | Otros Activos Circulantes | 0.00 | |
| 1191 | Valores en Garantía | 0.00 | |
| 1192 | Bienes en Garantía (excluye depósitos de fondos) | 0.00 | |
| 1193 | Bienes Derivados de Embargos, Decomisos, Aseguramientos y Dación en Pago | 0.00 | |
| 1194 | Adquisición con Fondos de Terceros | 0.00 | |

| Cuenta | Nombre de la Cuenta | Monto | Característica |
|--------|------------------------------------|-------|----------------|
| 1290 | Otros Activos no Circulantes | 0.00 | |
| 1291 | Bienes en Concesión | 0.00 | |
| 1292 | Bienes en Arrendamiento Financiero | 0.00 | |
| 1293 | Bienes en Comodato | 0.00 | |

ESF-12 CUENTAS Y DOCUMENTOS POR PAGAR

| Cuenta | Nombre de la Cuenta | Monto | A 90 Días | A 180 Días | A 365 Días | Más 365 Días | Facilidad de P. |
|--------|--|-----------|-----------|------------|------------|--------------|-----------------|
| 2110 | Cuentas por Pagar a Corto Plazo | 39,443.53 | 20,443.53 | 0.00 | 0.00 | 0.00 | 0.00 |
| 2111 | Servicios Personales por Pagar a Corto Plazo | 0.00 | 0.00 | 0.00 | 0.00 | 0.00 | 0.00 |
| 2112 | Proveedores por Pagar a Corto Plazo | 0.00 | 0.00 | 0.00 | 0.00 | 0.00 | 0.00 |

[Handwritten signatures and marks in blue ink at the bottom of the page]

NOTAS A LOS ESTADOS FINANCIEROS

| Nota | Instructivo |
|---------------|--|
| ESF-01 | <p>CUENTA: Corresponde al número de la cuenta de acuerdo al Plan de Cuentas emitido por el CONAC. NOMBRE DE LA CUENTA: Corresponde al nombre o descripción de la cuenta de acuerdo al Plan de Cuentas emitido por el CONAC. MONTO: Saldo final de la información financiera presentada y en su caso, el importe debe corresponder a la suma de la columna de monto parcial TIPO: Especificar el tipo de instrumento de inversión: Bondes, Petrobonos, Cetes, Mesa de dinero, etc.</p> |
| ESF-02 | <p>2019: Saldo final al 31 de diciembre de 2019. 2018: Saldo final al 31 de diciembre de 2018. 2017: Saldo final al 31 de diciembre de 2017. 2016: Saldo final al 31 de diciembre de 2016. FACTIBILIDAD DE COBRO: Identificar la viabilidad y disponibilidad de recursos para llevar a cabo las acciones de cobro correspondiente.</p> |
| ESF-03 | <p>A 90 días: Importe de la cuentas por cobrar con fecha de vencimiento de 1 a 90 días. A 180 días: Importe de la cuentas por cobrar con fecha de vencimiento de 91 a 180 días. A 365 días: Importe de la cuentas por cobrar con fecha de vencimiento de 181 a 365 días. Más de 365 días: Importe de la cuentas por cobrar con vencimiento mayor a 365 días. CARACTERÍSTICAS: Informar sobre características cualitativas de la cuenta, ejemplo: acciones implementadas para su recuperación, causas de la demora en su recuperación.</p> |
| ESF-04 | <p>TEXTO LIBRE Esta nota aplica para aquellos entes públicos que realicen algún proceso de transformación y/o elaboración de bienes.</p> |
| ESF-05 | <p>MÉTODO: Sistema de costeo y método de valuación aplicados a los inventarios (UEPS, PROMEDIO, etc.) CONVENIENCIA DE APLICACIÓN: Justificar el uso del método de valuación elegido y las ventajas del mismo. IMPACTO DE INFORMACIÓN FINANCIERA: Plasmar el impacto en la información por la elección del método de valuación.</p> |
| ESF-06 | <p>TIPO: Tipo de fideicomiso(s) que tiene la entidad derivado de los recursos asignados (Art. 32 LGCG). Puede ser de: Administración, Inversión. CARACTERÍSTICA: Características relevantes que tengan impacto financiero o situación de riesgo. Ejemplo: Becas a fondo perdido. NOMBRE DEL FIDEICOMISO: Nombre con el que se identifica el fideicomiso. OBJETO DEL FIDEICOMISO: Razón de existencia/fin del fideicomiso.</p> |
| ESF-07 | <p>TIPO: Tipo de Participaciones y Aportaciones de capital que tiene la entidad. Ejemplo: ordinarias, preferentes, serie A, B, C. EMPRESA/OPDes: Especificar el nombre de la Empresa u Organismo Público Descentralizado al que se realizó la aportación. (organismo público)</p> |
| ESF-08 | <p>DEP. GASTO: Importe de la depreciación correspondiente al ejercicio en la cuenta 5.5.1. DEP. ACUMULADA: Plasmar el importe acumulado de depreciación especificado en las cuentas 1.2.6. MÉTODO: Especificar el método de depreciación de activos fijos (Línea recta, decreciente, doble cuota, etc.). TASA DE APLICADA: Registrar porcentaje de depreciación aplicada. CRITERIOS: Precisar la periodicidad de aplicación de la depreciación así como especificar si existe un cambio en criterio contable, justificada con base a CARACTERÍSTICAS: Informará de las características significativas del estado en el que se encuentran los activos.</p> |
| ESF-09 | <p>AMORT. GASTO: importe de la depreciación correspondiente al ejercicio en la cuenta 5.5.1. ARMORT. ACUMULADA: Plasmar el importe acumulado de depreciación especificado en las cuentas 1.2.6. MÉTODO: Especificar el método de amortización de activos intangibles (Línea recta, decreciente, doble cuota, etc.). TASA DE APLICADA: Registrar porcentaje de amortización aplicada. CRITERIOS: Especificar si existe un cambio en criterio contable, justificada con base a una imposición normativa o por adopción voluntaria. CARACTERÍSTICAS: Detallar si hubo alguna disminución por amortización o por capitalización.</p> |
| ESF-10 | <p>CARACTERÍSTICAS: Informar los criterios utilizados para la determinación de las estimaciones; por ejemplo: estimación de cuentas incobrables, estimación de inventarios, deterioro de activos biológicos y cualquier otra que aplique.</p> |
| ESF-11 | <p>CARACTERÍSTICAS: Características cualitativas significativas que les impacten financieramente.</p> |
| ESF-12 | <p>A 90 días: Importe de la cuentas por pagar con fecha de vencimiento de 1 a 90 días. A 180 días: Importe de la cuentas por pagar con fecha de vencimiento de 91 a 180 días. A 365 días: Importe de la cuentas por pagar con fecha de vencimiento de 181 a 365 días. Más de 365 días: Importe de la cuentas por pagar con fecha de vencimiento mayor a 365 días. CARACTERÍSTICAS: Informar sobre la factibilidad de pago.</p> |
| ESF-13 | <p>NATURALEZA: Especificar origen de dicho recurso: Federal, Estatal, Municipal, Particulares.</p> |
| ESF-14 | <p>CARACTERÍSTICAS: Características cualitativas significativas que les impacten financieramente.</p> |

Notas

ACT-01 INGRESOS DE GESTIÓN

| Cuenta | Nombre de la Cuenta | Monto | Característica Significativa |
|--------|---|-----------|------------------------------|
| 4100 | INGRESOS DE GESTIÓN | 46,970.29 | |
| 4110 | Impuestos | 0.00 | |
| 4111 | Impuestos Sobre los Ingresos | 0.00 | |
| 4112 | Impuestos Sobre el Patrimonio | 0.00 | |
| 4113 | Impuestos Sobre la Producción, el Consumo y las Transacciones | 0.00 | |
| 4114 | Impuestos al Comercio Exterior | 0.00 | |
| 4115 | Impuestos Sobre Nóminas y Asimilables | 0.00 | |
| 4116 | Impuestos Ecológicos | 0.00 | |
| 4117 | Accesorios de Impuestos | 0.00 | |
| 4118 | Impuestos no Comprendidos en la Ley de Ingresos Vigente, Causados en Ejercicios Fiscales Anteriores Pendientes de Liquidación o Pago | 0.00 | |
| 4119 | Otros Impuestos | 0.00 | |
| 4120 | Cuotas y Aportaciones de Seguridad Social | 0.00 | |
| 4121 | Aportaciones para Fondos de Vivienda | 0.00 | |
| 4122 | Cuotas para la Seguridad Social | 0.00 | |
| 4123 | Cuotas de Ahorro para el Retiro | 0.00 | |
| 4124 | Accesorios de Cuotas y Aportaciones de Seguridad Social | 0.00 | |
| 4129 | Otras Cuotas y Aportaciones para la Seguridad Social | 0.00 | |
| 4130 | Contribuciones de Mejoras | 0.00 | |
| 4131 | Contribuciones de Mejoras por Obras Públicas | 0.00 | |
| 4132 | Contribuciones de Mejoras no Comprendidas en la Ley de Ingresos Vigente, Causadas en Ejercicios Fiscales Anteriores Pendientes de Liquidación o Pago | 0.00 | |
| 4140 | Derechos | 0.00 | |
| 4141 | Derechos por el Uso, Goce, Aprovechamiento o Explotación de Bienes de Dominio Público | 0.00 | |
| 4143 | Derechos por Prestación de Servicios | 0.00 | |
| 4144 | Accesorios de Derechos | 0.00 | |
| 4145 | Derechos no Comprendidos en la Ley de Ingresos Vigente, Causados en Ejercicios Fiscales Anteriores Pendientes de Liquidación o Pago | 0.00 | |
| 4149 | Otros Derechos | 0.00 | |
| 4150 | Productos | 46,970.29 | |
| 4151 | Productos | 46,970.29 | |
| 4154 | Productos no Comprendidos en la Ley de Ingresos Vigente, Causados en Ejercicios Fiscales Anteriores Pendientes de Liquidación o Pago | 0.00 | |
| 4180 | Aprovechamientos | 0.00 | |
| 4181 | Incentivos Derivados de la Colaboración Fiscal | 0.00 | |
| 4182 | Multas | 0.00 | |
| 4183 | Indemnizaciones | 0.00 | |
| 4184 | Reintegros | 0.00 | |
| 4185 | Aprovechamientos Provenientes de Obras Públicas | 0.00 | |
| 4186 | Aprovechamientos no Comprendidos en la Ley de Ingresos Vigente, Causados en Ejercicios Fiscales Anteriores Pendientes de Liquidación o Pago | 0.00 | |
| 4188 | Accesorios de Aprovechamientos | 0.00 | |
| 4169 | Otros Aprovechamientos | 0.00 | |
| 4170 | Ingresos por Venta de Bienes y Prestación de Servicios | 0.00 | |
| 4171 | Ingresos por Venta de Bienes y Prestación de Servicios de Instituciones Públicas de Seguridad Social | 0.00 | |
| 4172 | Ingresos por Venta de Bienes y Prestación de Servicios de Empresas Productivas del Estado | 0.00 | |
| 4173 | Ingresos por Venta de Bienes y Prestación de Servicios de Entidades Paraestatales y Fideicomisos No Empresariales y No Financieros | 0.00 | |
| 4174 | Ingresos por Venta de Bienes y Prestación de Servicios de Entidades Paraestatales Empresariales No Financieras con Participación Estatal Mayoritaria | 0.00 | |
| 4175 | Ingresos por Venta de Bienes y Prestación de Servicios de Entidades Paraestatales Empresariales Financieras Monetarias con Participación Estatal Mayoritaria | 0.00 | |
| 4176 | Ingresos por Venta de Bienes y Prestación de Servicios de Entidades Paraestatales Empresariales Financieras No Monetarias con Participación Estatal Mayoritaria | 0.00 | |
| 4177 | Ingresos por Venta de Bienes y Prestación de Servicios de Fideicomisos Financieros Públicos con Participación Estatal Mayoritaria | 0.00 | |
| 4178 | Ingresos por Venta de Bienes y Prestación de Servicios de los Poderes Legislativo y Judicial, y de los Órganos Autónomos | 0.00 | |

ACT-02 PARTICIPACIONES, APORTACIONES, CONVENIOS, INCENTIVOS...

| Cuenta | Nombre de la Cuenta | Monto | Característica Significativa |
|--------|--|--------------|------------------------------|
| 4200 | PARTICIPACIONES, APORTACIONES, CONVENIOS, INCENTIVOS DERIVADOS DE LA COLABORACIÓN FISCAL, FONDOS DISTINTOS DE APORTACIONES, TRANSFERENCIAS, ASIGNACIONES, SUBSIDIOS Y SUBVENCIONES, Y PENSIONES Y JUBILACIONES | 1,451,888.87 | |
| 4210 | Participaciones, Aportaciones, Convenios, Incentivos Derivados de la Colaboración Fiscal y Fondos Distintos de Aportaciones | 0.00 | |
| 4211 | Participaciones | 0.00 | |
| 4212 | Aportaciones | 0.00 | |
| 4213 | Convenios | 0.00 | |
| 4214 | Incentivos derivados de la Colaboración Fiscal | 0.00 | |
| 4215 | Fondos Distintos de Aportaciones | 0.00 | |
| 4220 | Transferencias, Asignaciones, Subsidios y Otras ayudas | 1,451,888.87 | |
| 4221 | Transferencias Internas y Asignaciones del Sector Público | 1,451,888.87 | |
| 4223 | Subsidios y Subvenciones | 0.00 | |
| 4225 | Pensiones y Jubilaciones | 0.00 | |
| 4227 | Transferencias del Fondo Mexicano del Petróleo para la Estabilización y el Desarrollo | 0.00 | |

ACT-03 OTROS INGRESOS Y BENEFICIOS

| Cuenta | Nombre de la Cuenta | Monto | Naturaleza | Característica |
|--------|--|-------|------------|----------------|
| 4300 | OTROS INGRESOS Y BENEFICIOS | 0.00 | | |
| 4310 | Ingresos Financieros | 0.00 | | |
| 4311 | Intereses Ganados de Títulos, Valores y demás Instrumentos Financieros | 0.00 | | |
| 4319 | Otros Ingresos Financieros | 0.00 | | |
| 4320 | Incremento por Variación de Inventarios | 0.00 | | |
| 4321 | Incremento por Variación de Inventarios de Mercancías para Venta | 0.00 | | |
| 4322 | Incremento por Variación de Inventarios de Mercancías Terminadas | 0.00 | | |
| 4323 | Incremento por Variación de Inventarios de Mercancías en Proceso de Elaboración | 0.00 | | |
| 4324 | Incremento por Variación de Inventarios de Materias Primas, Materiales y Suministros para Producción | 0.00 | | |
| 4325 | Incremento por Variación de Almacén de Materias Primas, Materiales y Suministros de Consumo | 0.00 | | |
| 4330 | Disminución del Exceso de Estimaciones por Pérdida o Deterioro u Obsolescencia | 0.00 | | |

| | | |
|------|--|------|
| 4331 | Disminución del Exceso de Estimaciones por Pérdida o Deterioro u Obsolescencia | 0.00 |
| 4340 | Disminución del Exceso de Provisiones | 0.00 |
| 4341 | Disminución del Exceso de Provisiones | 0.00 |
| 4390 | Otros Ingresos y Beneficios Varios | 0.00 |
| 4392 | Bonificaciones y Descuentos Obtenidos | 0.00 |
| 4393 | Diferencias por Tipo de Cambio a Favor | 0.00 |
| 4394 | Diferencias de Colizaciones a Favor en Valores Negociables | 0.00 |
| 4395 | Resultado por Posición Monetaria | 0.00 |
| 4396 | Utilidades por Participación Patrimonial | 0.00 |
| 4397 | Diferencias por Reestructuración de Deuda Pública a Favor | 0.00 |
| 4399 | Otros Ingresos y Beneficios Varios | 0.00 |

ACT-04 GASTOS Y OTRAS PERDIDAS

| Cuenta | Nombre de la Cuenta | Monto | % | Característica |
|--------|--|--------------|------|----------------|
| 5000 | GASTOS Y OTRAS PERDIDAS | 1,407,331.44 | 100% | |
| 5100 | GASTOS DE FUNCIONAMIENTO | 1,368,332.48 | 97% | |
| 5110 | Servicios Personales | 1,211,427.00 | 86% | |
| 5111 | Remuneraciones al Personal de Carácter Permanente | 857,131.52 | 61% | |
| 5112 | Remuneraciones al Personal de Carácter Transitorio | 72,000.00 | 5% | |
| 5113 | Remuneraciones Adicionales y Especiales | 124,418.88 | 9% | |
| 5114 | Seguridad Social | 78,039.57 | 5% | |
| 5115 | Otras Prestaciones Sociales y Económicas | 81,839.03 | 6% | |
| 5116 | Pago de Estímulos a Servidores Públicos | 0.00 | 0% | |
| 5120 | Materiales y Suministros | 82,839.74 | 6% | |
| 5121 | Materiales de Administración, Emisión de Documentos y Artículos Oficiales | 38,271.84 | 3% | |
| 5122 | Alimentos y Utensilios | 9,671.14 | 1% | |
| 5123 | Materiales Pnmas y Materiales de Producción y Comercialización | 0.00 | 0% | |
| 5124 | Materiales y Artículos de Construcción y de Reparación | 3,303.39 | 0% | |
| 5125 | Productos Químicos, Farmacéuticos y de Laboratorio | 365.00 | 0% | |
| 5126 | Combustibles, Lubricantes y Aditivos | 11,469.36 | 1% | |
| 5127 | Vestuario, Blancos, Prendas de Protección y Artículos Deportivos | 7,001.85 | 0% | |
| 5128 | Materiales y Suministros para Seguridad | 0.00 | 0% | |
| 5129 | Herramientas, Refacciones y Accesorios Menores | 12,757.16 | 1% | |
| 5130 | Servicios Generales | 74,065.74 | 5% | |
| 5131 | Servicios Básicos | 11,735.40 | 1% | |
| 5132 | Servicios de Arrendamiento | 2,598.40 | 0% | |
| 5133 | Servicios Profesionales, Científicos y Técnicos y Otros Servicios | 5,800.00 | 0% | |
| 5134 | Servicios Financieros, Bancarios y Comerciales | 11,154.42 | 1% | |
| 5135 | Servicios de Instalación, Reparación, Mantenimiento y Conservación | 4,888.00 | 0% | |
| 5136 | Servicios de Comunicación Social y Publicidad | 0.00 | 0% | |
| 5137 | Servicios de Traslado y Viáticos | 1,897.52 | 0% | |
| 5138 | Servicios Oficiales | 7,627.00 | 1% | |
| 5139 | Otros Servicios Generales | 28,365.00 | 2% | |
| 5200 | TRANSFERENCIAS, ASIGNACIONES, SUBSIDIOS Y OTRAS AYUDAS | 0.00 | 0% | |
| 5210 | Transferencias Internas y Asignaciones al Sector Público | 0.00 | 0% | |
| 5211 | Asignaciones al Sector Público | 0.00 | 0% | |
| 5212 | Transferencias Internas al Sector Público | 0.00 | 0% | |
| 5220 | Transferencias al Resto del Sector Público | 0.00 | 0% | |
| 5221 | Transferencias a Entidades Paraestatales | 0.00 | 0% | |
| 5222 | Transferencias a Entidades Federativas y Municipios | 0.00 | 0% | |
| 5230 | Subsidios y Subvenciones | 0.00 | 0% | |
| 5231 | Subsidios | 0.00 | 0% | |
| 5232 | Subvenciones | 0.00 | 0% | |
| 5240 | Ayudas Sociales | 0.00 | 0% | |
| 5241 | Ayudas Sociales a Personas | 0.00 | 0% | |
| 5242 | Becas | 0.00 | 0% | |
| 5243 | Ayudas Sociales a Instituciones | 0.00 | 0% | |
| 5244 | Ayudas Sociales por Desastres Naturales y Otros Sinistros | 0.00 | 0% | |
| 5250 | Pensiones y Jubilaciones | 0.00 | 0% | |
| 5251 | Pensiones | 0.00 | 0% | |
| 5252 | Jubilaciones | 0.00 | 0% | |
| 5259 | Otras Pensiones y Jubilaciones | 0.00 | 0% | |
| 5260 | Transferencias a Fideicomisos, Mandatos y Contratos Análogos | 0.00 | 0% | |
| 5261 | Transferencias a Fideicomisos, Mandatos y Contratos Análogos al Gobierno | 0.00 | 0% | |
| 5262 | Transferencias a Fideicomisos, Mandatos y Contratos Análogos a Entidades Paraestatales | 0.00 | 0% | |
| 5270 | Transferencias a la Seguridad Social | 0.00 | 0% | |
| 5271 | Transferencias por Obligaciones de Ley | 0.00 | 0% | |
| 5280 | Donativos | 0.00 | 0% | |
| 5281 | Donativos a Instituciones sin Fines de Lucro | 0.00 | 0% | |
| 5282 | Donativos a Entidades Federativas y Municipios | 0.00 | 0% | |
| 5283 | Donativos a Fideicomiso, Mandatos y Contratos Análogos Privados | 0.00 | 0% | |
| 5284 | Donativos a Fideicomiso, Mandatos y Contratos Análogos Estatales | 0.00 | 0% | |
| 5285 | Donativos Internacionales | 0.00 | 0% | |
| 5290 | Transferencias al Exterior | 0.00 | 0% | |
| 5291 | Transferencias al Exterior a Gobiernos Extranjeros y Organismos Internacionales | 0.00 | 0% | |
| 5292 | Transferencias al Sector Privado Externo | 0.00 | 0% | |
| 5300 | PARTICIPACIONES Y APORTACIONES | 0.00 | 0% | |
| 5310 | Participaciones | 0.00 | 0% | |
| 5311 | Participaciones de la Federación a Entidades Federativas y Municipios | 0.00 | 0% | |
| 5312 | Participaciones de las Entidades Federativas a los Municipios | 0.00 | 0% | |
| 5320 | Aportaciones | 0.00 | 0% | |
| 5321 | Aportaciones de la Federación a Entidades Federativas y Municipios | 0.00 | 0% | |
| 5322 | Aportaciones de las Entidades Federativas a los Municipios | 0.00 | 0% | |
| 5330 | Convenios | 0.00 | 0% | |
| 5331 | Convenios de Reasignación | 0.00 | 0% | |
| 5332 | Convenios de Descentralización y Otros | 0.00 | 0% | |
| 5400 | INTERESES, COMISIONES Y OTROS GASTOS DE LA DEUDA PUBLICA | 0.00 | 0% | |
| 5410 | Intereses de la Deuda Pública | 0.00 | 0% | |
| 5411 | Intereses de la Deuda Pública Interna | 0.00 | 0% | |
| 5412 | Intereses de la Deuda Pública Externa | 0.00 | 0% | |
| 5420 | Comisiones de la Deuda Pública | 0.00 | 0% | |
| 5421 | Comisiones de la Deuda Pública Interna | 0.00 | 0% | |
| 5422 | Comisiones de la Deuda Pública Externa | 0.00 | 0% | |
| 5430 | Gastos de la Deuda Pública | 0.00 | 0% | |
| 5431 | Gastos de la Deuda Pública Interna | 0.00 | 0% | |
| 5432 | Gastos de la Deuda Pública Externa | 0.00 | 0% | |
| 5440 | Costo por Coberturas | 0.00 | 0% | |
| 5441 | Costo por Coberturas | 0.00 | 0% | |

[Handwritten signature]


[Handwritten signature]

| | | | |
|------|---|-----------|----|
| 5450 | Apoyos Financieros | 0.00 | 0% |
| 5451 | Apoyos Financieros a Intermediarios | 0.00 | 0% |
| 5452 | Apoyo Financiero a Ahorradores y Deudores del Sistema Financiero Nacional | 0.00 | 0% |
| 5500 | OTROS GASTOS Y PERDIDAS EXTRAORDINARIAS | 38,998.96 | 3% |
| 5510 | Estimaciones, Depreciaciones, Deterioros, Obsolescencia y Amortizaciones | 38,998.96 | 3% |
| 5511 | Estimaciones por Pérdida o Deterioro de Activos Circulantes | 0.00 | 0% |
| 5512 | Estimaciones por Pérdida o Deterioro de Activo no Circulante | 0.00 | 0% |
| 5513 | Depreciación de Bienes Inmuebles | 0.00 | 0% |
| 5514 | Depreciación de Infraestructura | 0.00 | 0% |
| 5515 | Depreciación de Bienes Muebles | 31,621.02 | 2% |
| 5516 | Deterioro de los Activos Biológicos | 0.00 | 0% |
| 5517 | Amortización de Activos Intangibles | 7,377.94 | 1% |
| 5518 | Disminución de Bienes por pérdida, obsolescencia y deterioro | 0.00 | 0% |
| 5520 | Provisiones | 0.00 | 0% |
| 5521 | Provisiones de Pasivos a Corto Plazo | 0.00 | 0% |
| 5522 | Provisiones de Pasivos a Largo Plazo | 0.00 | 0% |
| 5530 | Disminución de Inventarios | 0.00 | 0% |
| 5531 | Disminución de Inventarios de Mercancías para Venta | 0.00 | 0% |
| 5532 | Disminución de Inventarios de Mercancías Terminadas | 0.00 | 0% |
| 5533 | Disminución de Inventarios de Mercancías en Proceso de Elaboración | 0.00 | 0% |
| 5534 | Disminución de Inventarios de Materias Primas, Materiales y Suministros para Producción | 0.00 | 0% |
| 5535 | Disminución de Almacén de Materiales y Suministros de Consumo | 0.00 | 0% |
| 5540 | Aumento por Insuficiencia de Estimaciones por Pérdida o Deterioro u Obsolescencia | 0.00 | 0% |
| 5541 | Aumento por Insuficiencia de Estimaciones por Pérdida o Deterioro u Obsolescencia | 0.00 | 0% |
| 5550 | Aumento por Insuficiencia de Provisiones | 0.00 | 0% |
| 5551 | Aumento por Insuficiencia de Provisiones | 0.00 | 0% |
| 5590 | Otros Gastos | 0.00 | 0% |
| 5591 | Gastos de Ejercicios Anteriores | 0.00 | 0% |
| 5592 | Perdidas por Responsabilidades | 0.00 | 0% |
| 5593 | Bonificaciones y Descuentos Otorgados | 0.00 | 0% |
| 5594 | Diferencias por Tipo de Cambio Negativas | 0.00 | 0% |
| 5595 | Diferencias de Cotizaciones Negativas en Valores Negociables | 0.00 | 0% |
| 5596 | Resultado por Posición Monetaria | 0.00 | 0% |
| 5597 | Pérdidas por Participación Patrimonial | 0.00 | 0% |
| 5598 | Diferencias por Reestructuración de Deuda Pública Negativas | 0.00 | 0% |
| 5599 | Otros Gastos Varios | 0.00 | 0% |
| 5800 | INVERSIÓN PÚBLICA | 0.00 | 0% |
| 5810 | Inversión Pública no Capitalizable | 0.00 | 0% |
| 5811 | Construcción en Bienes no Capitalizable | 0.00 | 0% |

Nota

Instructivo

- ACT-01** **CUENTA:** Corresponde al número de la cuenta de acuerdo al Plan de Cuentas emitido por el CONAC.
NOMBRE DE LA CUENTA: Corresponde al nombre o descripción de la cuenta de acuerdo al Plan de Cuentas emitido por el CONAC.
MONTO: Saldo final del periodo que corresponde a la información presentada (trimestral: 1er, 2do, 3ro. o 4to.).
CARACTERÍSTICAS: Características cualitativas significativas que les impacten financieramente.
- ACT-02** **MONTO:** Saldo final del periodo que corresponde a la información financiera presentada (trimestral: 1er, 2do, 3ro. o 4to.).
CARACTERÍSTICAS: Características cualitativas significativas que les impacten financieramente.
- ACT-03** **MONTO:** Saldo final del periodo que corresponde a la información financiera presentada (trimestral: 1er, 2do, 3ro. o 4to.).
NATURALEZA: Procedencia de los otros ingresos: Productos financieros, bonificaciones y descuentos obtenidas, diferencias por tipo de cambio a favor, utilidades por participación patrimonial, etc.
CARACTERÍSTICAS: Características cualitativas significativas que les impacten financieramente.
- ACT-04** **% GASTO:** Porcentaje que representa el gasto con respecto del total ejercido.
EXPLICACIÓN: Justificar aquellas cuentas de gastos que en lo individual representen el 10% o más del total de los gastos.



Instituto Municipal de Planeación de San Francisco del Rincón, Guanajuato
NOTAS DE DESGLOSE ESTADO DE VARIACIÓN EN LA HACIENDA PÚBLICA
 Correspondiente del 1 de Enero AL 31 DE DICIEMBRE DEL 2021

EJERCICIO: 2021
PERIODICIDAD: TRIMESTRAL
CORTE: 4

Notas

VHP-01 PATRIMONIO CONTRIBUIDO

| Cuenta | Nombre de la Cuenta | Monto | Tipo | Naturaleza |
|--------|---|-------|------|------------|
| 3110 | Aportaciones | | 0.00 | |
| 3120 | Donaciones de Capital | | 0.00 | |
| 3130 | Actualización de la Hacienda Pública/Patrimonio | | 0.00 | |

VHP-02 PATRIMONIO GENERADO

| Cuenta | Nombre de la Cuenta | Monto | Procedencia |
|--------|--|--------------|-------------|
| 3210 | Resultado del Ejercicio (Ahorro/ Desahorro) | 91,305.52 | |
| 3220 | Resultados de Ejercicios Anteriores | 3,960,617.96 | |
| 3230 | Revalúos | 0.00 | |
| 3231 | Revalúo de Bienes Inmuebles | 0.00 | |
| 3232 | Revalúo de Bienes Muebles | 0.00 | |
| 3233 | Revalúo de Bienes Intangibles | 0.00 | |
| 3239 | Otros Revalúos | 0.00 | |
| 3240 | Reservas | 0.00 | |
| 3241 | Reservas de Patrimonio | 0.00 | |
| 3242 | Reservas Territoriales | 0.00 | |
| 3243 | Reservas por Contingencias | 0.00 | |
| 3250 | Rectificaciones de Resultados de Ejercicios Anteriores | 0.00 | |
| 3251 | Cambios en Políticas Contables | 0.00 | |
| 3252 | Cambios por Errores Contables | 0.00 | |

β

Nofa

Instructivo

VHP-01

CUENTA: Corresponde al número de la cuenta de acuerdo al Plan de Cuentas emitido por el CONAC.

VHP-02

NOMBRE DE LA CUENTA: Corresponde al nombre o descripción de la cuenta de acuerdo al Plan de Cuentas emitido por el CONAC.

MONTO: Importe final del período que corresponde a la información financiera presentada (trimestral: 1er, 2do, 3ro. o 4to.).

TIPO: Tipo de patrimonio clasificado de acuerdo al Plan de Cuentas emitido por el CONAC: Aportaciones, Donaciones de Capital y/o Actualización de la Hacienda Pública/Patrimonio.

NATURALEZA: Procedencia de los recursos: Estatal o Municipal.



Notas

EFE-01 FLUJOS DE EFECTIVO

| Cuenta | Nombre de la Cuenta | Saldo Final | Saldo Inicial |
|--------|--|-------------|---------------|
| 1111 | Efectivo | 0.00 | 0.00 |
| 1112 | Bancos/Tesorería | 0.00 | 0.00 |
| 1113 | Bancos/Dependencias y Otros | 986,120.16 | 1,519,833.76 |
| 1114 | Inversiones Temporales (Hasta 3 meses) | 0.00 | 0.00 |
| 1115 | Fondos con Afectación Específica | 0.00 | 0.00 |
| 1116 | Depósitos de Fondos de Terceros en Garantía y/o Administración | 0.00 | 0.00 |
| 1119 | Otros Efectivos y Equivalentes | 0.00 | 0.00 |
| 1110 | Total | 986,120.16 | 1,519,833.76 |

EFE-02 ADQ. BIENES MUEBLES E INMUEBLES

| Cuenta | Nombre de la Cuenta | Monto | Subsidio | Pagos |
|--------|---|------------|----------|-------|
| 1230 | Bienes Inmuebles, Infraestructura y Construcciones en Proceso | | 0.00 | |
| 1231 | Terrenos | | 0.00 | |
| 1232 | Viviendas | | 0.00 | |
| 1233 | Edificios no Habitacionales | | 0.00 | |
| 1234 | Infraestructura | | 0.00 | |
| 1235 | Construcciones en Proceso en Bienes de Dominio Público | | 0.00 | |
| 1236 | Construcciones en Proceso en Bienes Propios | | 0.00 | |
| 1239 | Otros Bienes Inmuebles | | 0.00 | |
| 1240 | Bienes Muebles | 759,398.42 | | |
| 1241 | Mobiliario y Equipo de Administración | 224,489.02 | | |
| 1242 | Mobiliario y Equipo Educativo y Recreativo | 16,179.00 | | |
| 1243 | Equipo e Instrumental Médico y de Laboratorio | 0.00 | | |
| 1244 | Vehículos y Equipo de Transporte | 313,700.00 | | |
| 1245 | Equipo de Defensa y Seguridad | 1,090.40 | | |
| 1246 | Maquinaria, Otros Equipos y Herramientas | 203,940.00 | | |
| 1247 | Colecciones, Obras de Arte y Objetos Valiosos | 0.00 | | |
| 1248 | Activos Biológicos | 0.00 | | |
| 1250 | Activos Intangibles | 76,413.42 | | |
| 1251 | Software | 0.00 | | |
| 1252 | Patentes, Marcas y Derechos | 0.00 | | |
| 1253 | Concesiones y Franquicias | 0.00 | | |
| 1254 | Licencias | 76,413.42 | | |
| 1259 | Otros Activos Intangibles | 0.00 | | |

EFE-03 CONCILIACION DEL FLUJO DE EFECTIVO

| Cuenta | Nombre de la Cuenta | Saldo Anterior | Saldo Final |
|--------|---|----------------|-------------|
| 5500 | OTROS GASTOS Y PERDIDAS EXTRAORDINARIAS | 0.00 | 38,998.96 |
| 5510 | Estimaciones, Depreciaciones, Deterioros, Obsolescencia y Amortizaciones | 0.00 | 38,998.96 |
| 5511 | Estimaciones por Pérdida o Deterioro de Activos Circulantes | 0.00 | 0.00 |
| 5512 | Estimaciones por Pérdida o Deterioro de Activo no Circulante | 0.00 | 0.00 |
| 5513 | Depreciación de Bienes Inmuebles | 0.00 | 0.00 |
| 5514 | Depreciación de Infraestructura | 0.00 | 0.00 |
| 5515 | Depreciación de Bienes Muebles | 0.00 | 31,621.02 |
| 5516 | Deterioro de los Activos Biológicos | 0.00 | 0.00 |
| 5517 | Amortización de Activos Intangibles | 0.00 | 7,377.94 |
| 5518 | Disminución de Bienes por pérdida, obsolescencia y deterioro | 0.00 | 0.00 |
| 5520 | Provisiones | 0.00 | 0.00 |
| 5521 | Provisiones de Pasivos a Corto Plazo | 0.00 | 0.00 |
| 5522 | Provisiones de Pasivos a Largo Plazo | 0.00 | 0.00 |
| 5530 | Disminución de Inventarios | 0.00 | 0.00 |
| 5531 | Disminución de Inventarios de Mercancías para Venta | 0.00 | 0.00 |
| 5532 | Disminución de Inventarios de Mercancías Terminadas | 0.00 | 0.00 |
| 5533 | Disminución de Inventarios de Mercancías en Proceso de Elaboración | 0.00 | 0.00 |
| 5534 | Disminución de Inventarios de Materias Primas, Materiales y Suministros para Producción | 0.00 | 0.00 |
| 5535 | Disminución de Almacén de Materiales y Suministros de Consumo | 0.00 | 0.00 |
| 5540 | Aumento por Insuficiencia de Estimaciones por Pérdida o Deterioro u Obsolescencia | 0.00 | 0.00 |
| 5541 | Aumento por Insuficiencia de Estimaciones por Pérdida o Deterioro u Obsolescencia | 0.00 | 0.00 |
| 5550 | Aumento por Insuficiencia de Provisiones | 0.00 | 0.00 |
| 5551 | Aumento por Insuficiencia de Provisiones | 0.00 | 0.00 |
| 5590 | Otros Gastos | 0.00 | 0.00 |
| 5591 | Gastos de Ejercicios Anteriores | 0.00 | 0.00 |
| 5592 | Pérdidas por Responsabilidades | 0.00 | 0.00 |
| 5593 | Bonificaciones y Descuentos Otorgados | 0.00 | 0.00 |
| 5594 | Diferencias por Tipo de Cambio Negativas en Efectivo y Equivalentes | 0.00 | 0.00 |
| 5595 | Diferencias de Cotizaciones Negativas en Valores Negociables | 0.00 | 0.00 |
| 5596 | Resultado por Posición Monetaria | 0.00 | 0.00 |
| 5597 | Pérdidas por Participación Patrimonial | 0.00 | 0.00 |
| 5599 | Otros Gastos Varios | 0.00 | 0.00 |
| 5600 | INVERSIÓN PÚBLICA | 0.00 | 0.00 |
| 5610 | Inversión Pública no Capitalizable | 0.00 | 0.00 |
| 5611 | Construcción en Bienes no Capitalizable | 0.00 | 0.00 |

B

Nota

Instructivo

EFE-01

CUENTA: Corresponde al número de la cuenta de acuerdo al Plan de Cuentas emitido por el CONAC.

NOMBRE DE LA CUENTA: Corresponde al nombre o descripción de la cuenta de acuerdo al Plan de Cuentas emitido por el CONAC.

SALDO FINAL: Importe final del periodo que corresponde a la información financiera presentada (trimestral: 1er, 2do, 3ro. o 4to.).

SALDO INICIAL: Saldo al 31 de diciembre del año anterior.

EFE-02

MONTO: Importe (saldo final) de las adquisiciones de bienes muebles e inmuebles efectuadas en el periodo al que corresponde a la información financiera presentada.


% SUB: Detallar el porcentaje de estas adquisiciones que fueron realizadas mediante subsidios de capital del sector central (subsidiados por la

PAGOS: Importe que durante el periodo se hicieron por la compra de los elementos citados.

EFE-03

Saldo Anterior: Importe del trimestre anterior.

Saldo final: Importe final del periodo que corresponde a la información financiera presentada (trimestral: 1er, 2do, 3ro. o 4to.).



Instituto Municipal de Planeación de San Francisco del Rincón, Guanajuato
CONCILIACIÓN ENTRE LOS EGRESOS PRESUPUESTARIOS Y LOS GASTOS CONTABLES
Correspondiente del 1 de Enero AL 31 DE DICIEMBRE DEL 2021
(CIFRAS EN PESOS)

| | |
|---|---------------------|
| 1. Total de Egresos Presupuestarios | 2,236,806.55 |
| 2. Menos Egresos Presupuestarios No Contables | 868,474.07 |
| 2.1 Materias Primas y Materiales de Producción y Comercialización | 0.00 |
| 2.2 Materiales y Suministros | 0.00 |
| 2.3 Mobiliario y Equipo de Administración | 0.00 |
| 2.4 Mobiliario y Equipo Educativo y Recreativo | 0.00 |
| 2.5 Equipo e Instrumental Médico y de Laboratorio | 0.00 |
| 2.6 Vehículos y Equipo de Transporte | 0.00 |
| 2.7 Equipo de Defensa y Seguridad | 0.00 |
| 2.8 Maquinaria, Otros Equipos y Herramientas | 0.00 |
| 2.9 Activos Biológicos | 0.00 |
| 2.10 Bienes Inmuebles | 0.00 |
| 2.11 Activos Intangibles | 0.00 |
| 2.12 Obra Pública en Bienes de Dominio Público | 0.00 |
| 2.13 Obra Pública en Bienes Propios | 0.00 |
| 2.14 Acciones y Participaciones de Capital | 0.00 |
| 2.15 Compra de Títulos y Valores | 0.00 |
| 2.16 Concesión de Préstamos | 0.00 |
| 2.17 Inversiones en Fideicomisos, Mandatos y Otros Análogos | 0.00 |
| 2.18 Provisiones para Contingencias y Otras Erogaciones Especiales | 0.00 |
| 2.19 Amortización de la Deuda Pública | 0.00 |
| 2.20 Adeudos de Ejercicios Fiscales Anteriores (ADEFAS) | 0.00 |
| 2.21 Otros Egresos Presupuestarios No Contables | 868,474.07 |
| 3. Más Gastos Contables No Presupuestarios | 38,998.96 |
| 3.1 Estimaciones, Depreciaciones, Deterioros, Obsolescencia y Amortizaciones | 38,998.96 |
| 3.2 Provisiones | 0.00 |
| 3.3 Disminución de Inventarios | 0.00 |
| 3.4 Aumento por insuficiencia de Estimaciones por Pérdida o Deterioro u Obsolescencia | 0.00 |
| 3.5 Aumento por insuficiencia de Provisiones | 0.00 |
| 3.6 Otros Gastos | 0.00 |
| 3.7 Otros Gastos Contables No Presupuestarios | 0.00 |
| 4. Total de Gasto Contable (4 = 1 - 2 + 3) | 1,407,331.44 |

Instituto Municipal de Planeación de San Francisco del Rincón, Guanajuato
CONCILIACIÓN ENTRE LOS EGRESOS PRESUPUESTARIOS Y LOS GASTOS CONTABLES
Correspondiente del 1 de Enero AL 31 DE DICIEMBRE DEL 2021
(CIFRAS EN PESOS)

| | |
|--|---------------------|
| 1. Total de Egresos Presupuestarios | 2,236,806.55 |
|--|---------------------|

| | |
|--|-------------------|
| 2. Menos Egresos Presupuestarios No Contables | 868,474.07 |
| 2.1 Materias Primas y Materiales de Producción y Comercialización | 0.00 |
| 2.2 Materiales y Suministros | 0.00 |
| 2.3 Mobiliario y Equipo de Administración | 0.00 |
| 2.4 Mobiliario y Equipo Educativo y Recreativo | 0.00 |
| 2.5 Equipo e Instrumental Médico y de Laboratorio | 0.00 |
| 2.6 Vehículos y Equipo de Transporte | 0.00 |
| 2.7 Equipo de Defensa y Seguridad | 0.00 |
| 2.8 Maquinaria, Otros Equipos y Herramientas | 0.00 |
| 2.9 Activos Biológicos | 0.00 |
| 2.10 Bienes Inmuebles | 0.00 |
| 2.11 Activos Intangibles | 0.00 |
| 2.12 Obra Pública en Bienes de Dominio Público | 0.00 |
| 2.13 Obra Pública en Bienes Propios | 0.00 |
| 2.14 Acciones y Participaciones de Capital | 0.00 |
| 2.15 Compra de Títulos y Valores | 0.00 |
| 2.16 Concesión de Préstamos | 0.00 |
| 2.17 Inversiones en Fideicomisos, Mandatos y Otros Análogos | 0.00 |
| 2.18 Provisiones para Contingencias y Otras Erogaciones Especiales | 0.00 |
| 2.19 Amortización de la Deuda Pública | 0.00 |
| 2.20 Adeudos de Ejercicios Fiscales Anteriores (ADEFAS) | 0.00 |
| 2.21 Otros Egresos Presupuestarios No Contables | 868,474.07 |

| | |
|---|------------------|
| 3. Más Gastos Contables No Presupuestarios | 38,998.96 |
| 3.1 Estimaciones, Depreciaciones, Deterioros, Obsolescencia y Amortizaciones | 38,998.96 |
| 3.2 Provisiones | 0.00 |
| 3.3 Disminución de Inventarios | 0.00 |
| 3.4 Aumento por insuficiencia de Estimaciones por Pérdida o Deterioro u Obsolescencia | 0.00 |
| 3.5 Aumento por insuficiencia de Provisiones | 0.00 |
| 3.6 Otros Gastos | 0.00 |
| 3.7 Otros Gastos Contables No Presupuestarios | 0.00 |

| | |
|---|---------------------|
| 4. Total de Gasto Contable (4 = 1 - 2 + 3) | 1,407,331.44 |
|---|---------------------|

Notas

| Cuenta | Concepto | Saldo Inicial | Cargos del Periodo | Abonos del Periodo | Saldo Final | Valores en Custodia | Tasa | Vencimiento | Tipo de Contrato |
|--------|--|---------------|--------------------|--------------------|-------------|---------------------|------|-------------|------------------|
| 7000 | CUENTAS DE ORDEN CONTABLES | | | | | | | | |
| 7110 | Valores en Custodia | 0.00 | 0.00 | 0.00 | 0.00 | 0.00 | | | |
| 7120 | Carteado de Valores | 0.00 | 0.00 | 0.00 | 0.00 | 0.00 | | | |
| 7130 | Instrumentos de Crédito Préstados o Formaciones de Mercado | 0.00 | 0.00 | 0.00 | 0.00 | 0.00 | | | |
| 7140 | Programa de Instrumentos de Crédito o Formaciones de Mercado y su Garantía | 0.00 | 0.00 | 0.00 | 0.00 | 0.00 | | | |
| 7150 | Instrumentos de Crédito Recibidos en Garantía de los Formadores de Mercado | 0.00 | 0.00 | 0.00 | 0.00 | 0.00 | | | |
| 7160 | Garantía de Créditos Recibidos de los Formadores de Mercado | 0.00 | 0.00 | 0.00 | 0.00 | 0.00 | | | |
| 7210 | Autorización para la Emisión de Bonos, Títulos y Valores de la Deuda Pública Externa | 0.00 | 0.00 | 0.00 | 0.00 | 0.00 | | | |
| 7220 | Autorización para la Emisión de Bonos, Títulos y Valores de la Deuda Pública Interna | 0.00 | 0.00 | 0.00 | 0.00 | 0.00 | | | |
| 7230 | Emisiones Autorizadas de la Deuda Pública Interna y Externa | 0.00 | 0.00 | 0.00 | 0.00 | 0.00 | | | |
| 7240 | Suscripción de Contratos de Préstamos y Otras Obligaciones de la Deuda Pública Interna | 0.00 | 0.00 | 0.00 | 0.00 | 0.00 | | | |
| 7250 | Suscripción de Contratos de Préstamos y Otras Obligaciones de la Deuda Pública Externa | 0.00 | 0.00 | 0.00 | 0.00 | 0.00 | | | |
| 7260 | Contratos de Préstamos y Otras Obligaciones de la Deuda Pública Interna y Externa | 0.00 | 0.00 | 0.00 | 0.00 | 0.00 | | | |
| 7310 | Avales Autorizados | 0.00 | 0.00 | 0.00 | 0.00 | 0.00 | | | |
| 7320 | Avales Firmados | 0.00 | 0.00 | 0.00 | 0.00 | 0.00 | | | |
| 7330 | Plazas y Garantías Recibidas por Deudas a Cobrar | 0.00 | 0.00 | 0.00 | 0.00 | 0.00 | | | |
| 7340 | Plazas y Garantías Recibidas | 0.00 | 0.00 | 0.00 | 0.00 | 0.00 | | | |
| 7350 | Plazas Otorgadas para Respaldo Obligaciones no Fiscales del Gobierno | 0.00 | 0.00 | 0.00 | 0.00 | 0.00 | | | |
| 7360 | Plazas Otorgadas del Gobierno para Respaldo Obligaciones no Fiscales | 0.00 | 0.00 | 0.00 | 0.00 | 0.00 | | | |
| 7410 | Demanda Judicial en Proceso de Resolución | 0.00 | 0.00 | 0.00 | 0.00 | 0.00 | | | |
| 7420 | Resolución de Demandas en Proceso Judicial | 0.00 | 0.00 | 0.00 | 0.00 | 0.00 | | | |
| 7510 | Contratos para Inversión Mediante Proyectos para Prestación de Servicios (PPS) y Similares | 0.00 | 0.00 | 0.00 | 0.00 | 0.00 | | | |
| 7520 | Inversión Pública Contratada Mediante Proyectos para Prestación de Servicios (PPS) y Similares | 0.00 | 0.00 | 0.00 | 0.00 | 0.00 | | | |
| 7610 | Bienes Bajo Contrato en Concesión | 0.00 | 0.00 | 0.00 | 0.00 | 0.00 | | | |
| 7620 | Contrato de Concesión por Bienes | 0.00 | 0.00 | 0.00 | 0.00 | 0.00 | | | |
| 7630 | Bienes Bajo Contrato en Comodato | 0.00 | 0.00 | 0.00 | 0.00 | 0.00 | | | |
| 7640 | Contrato de Comodato por Bienes | 0.00 | 0.00 | 0.00 | 0.00 | 0.00 | | | |
| 7710 | Bienes en Proceso de Escrituración | 0.00 | 0.00 | 0.00 | 0.00 | 0.00 | | | |
| 7720 | Escrituración en Proceso de Bienes | 0.00 | 0.00 | 0.00 | 0.00 | 0.00 | | | |
| 8000 | CUENTAS DE ORDEN PRESUPUESTARIAS | | | | | | | | |
| 8110 | Ley de Ingresos Estimada | 0.00 | 0.00 | 0.00 | 0.00 | 0.00 | | | |
| 8120 | Ley de Ingresos por Ejercer | 0.00 | 0.00 | 0.00 | 0.00 | 0.00 | | | |
| 8130 | Modificaciones a la Ley de Ingresos Estimada | 0.00 | 0.00 | 0.00 | 0.00 | 0.00 | | | |
| 8140 | Ley de Ingresos Devengada | 0.00 | 0.00 | 0.00 | 0.00 | 0.00 | | | |
| 8150 | Ley de Ingresos Recaudada | 0.00 | 0.00 | 0.00 | 0.00 | 0.00 | | | |
| 8210 | Presupuesto de Egresos Aprobado | 0.00 | 0.00 | 0.00 | 0.00 | 0.00 | | | |
| 8220 | Presupuesto de Egresos por Ejercer | 0.00 | 0.00 | 0.00 | 0.00 | 0.00 | | | |
| 8230 | Modificaciones al Presupuesto de Egresos Aprobado | 0.00 | 0.00 | 0.00 | 0.00 | 0.00 | | | |
| 8240 | Presupuesto de Egresos Comprometido | 0.00 | 0.00 | 0.00 | 0.00 | 0.00 | | | |
| 8250 | Presupuesto de Egresos Devengado | 0.00 | 0.00 | 0.00 | 0.00 | 0.00 | | | |
| 8260 | Presupuesto de Egresos Ejercido | 0.00 | 0.00 | 0.00 | 0.00 | 0.00 | | | |
| 8270 | Presupuesto de Egresos Pagado | 0.00 | 0.00 | 0.00 | 0.00 | 0.00 | | | |

2

II. DE MEMORIA (DE ORDEN):**DE MEMORIA**

Las cuentas de orden se utilizan para registrar movimientos de valores que no afecten o modifiquen el balance del ente contable, sin embargo, su incorporación en libros es necesaria con fines de recordatorio contable, de control y en general sobre los aspectos administrativos, o bien para consignar sus derechos o responsabilidades contingentes que puedan o no presentarse en el futuro.

Las cuentas que se manejan para efectos de este documento son las siguientes:

CUENTAS DE ORDEN CONTABLES

- Valores: Los valores en custodia de instrumentos prestados a formadores de mercado e instrumentos de crédito recibidos en garantía de los formadores de mercado u otros.
- Emisión de obligaciones: Por tipo de emisión de instrumento: monto, tasa y vencimiento.
- Avales y garantías: No obstante, las cuentas de Avales y Garantías y la de Juicios que se encuentran clasificadas como cuentas de orden se pueden reconocer como pasivos contingentes dada la naturaleza de las operaciones que realizan los Como ejemplos de juicios se tienen de forma enunciativa y no limitativa: civiles, penales, fiscales, agrarios, administrativos, ambientales, laborales, mercantiles y procedimientos arbitrales.
- Juicios: Los contratos firmados de construcciones por tipo de contrato.
- Contratos para Inversión Mediante Proyectos para Prestación de Servicios (PPS) y Bienes concesionados o en comodato

CUENTAS DE ORDEN PRESUPUESTARIAS

- Cuentas de ingresos
- Cuentas de egresos

Se informará, de manera agrupada, en las notas a los Estados Financieros las cuentas de orden contables y cuentas de orden presupuestario, considerando al menos lo siguiente:

1. Los valores en custodia de instrumentos prestados a formadores de mercado e instrumentos de crédito recibidos en garantía de los formadores de mercado u otros.
2. Por tipo de emisión de instrumento: monto, tasa y vencimiento.
3. Los contratos firmados de construcciones por tipo de contrato.
4. El avance que se registra en las cuentas de orden presupuestarias, previo al cierre presupuestario de cada periodo que se reporte.

Nota: Las cuentas de orden contables señaladas, son las mínimas necesarias, se podrán aperturar otras, de acuerdo con las necesidades de los entes públicos.

| | | | | | | |
|------|--|-----------|-----------|------|------|------|
| 2113 | Contratistas por Obras Publicas por Pagar a Corto Plazo | 0.00 | 0.00 | 0.00 | 0.00 | 0.00 |
| 2114 | Participaciones y Aportaciones por Pagar a Corto Plazo | 0.00 | 0.00 | 0.00 | 0.00 | 0.00 |
| 2115 | Transferencias Otorgadas por Pagar a Corto Plazo | 0.00 | 0.00 | 0.00 | 0.00 | 0.00 |
| 2116 | Intereses, Comisiones y Otros Gastos de la Deuda Publica por Pagar a Corto Plazo | 0.00 | 0.00 | 0.00 | 0.00 | 0.00 |
| 2117 | Retenciones y Contribuciones por Pagar a Corto Plazo | 20,443.53 | 20,443.53 | 0.00 | 0.00 | 0.00 |
| 2118 | Devoluciones de la Ley de Ingresos por Pagar a Corto Plazo | 0.00 | 0.00 | 0.00 | 0.00 | 0.00 |
| 2119 | Otras Cuentas por Pagar a Corto Plazo | 0.00 | 0.00 | 0.00 | 0.00 | 0.00 |
| 2120 | Documentos por Pagar a Corto Plazo | 0.00 | 0.00 | 0.00 | 0.00 | 0.00 |
| 2121 | Documentos Comerciales por Pagar a Corto Plazo | 0.00 | 0.00 | 0.00 | 0.00 | 0.00 |
| 2122 | Documentos con Contrastes por Obras Publicas por Pagar a Corto Plazo | 0.00 | 0.00 | 0.00 | 0.00 | 0.00 |
| 2129 | Otros Documentos por Pagar a Corto Plazo | 0.00 | 0.00 | 0.00 | 0.00 | 0.00 |

ESF-13 FONDOS Y BIENES DE TERCEROS

| Cuenta | Nombre de la Cuenta | Monto | Naturaleza | Característica |
|--------|--|-------|------------|----------------|
| 2160 | Fondos y Bienes de Terceros en Garantía y/o Administración a Corto Plazo | 0.00 | | |
| 2161 | Fondos en Garantía a Corto Plazo | 0.00 | | |
| 2162 | Fondos en Administración a Corto Plazo | 0.00 | | |
| 2163 | Fondos Contingentes a Corto Plazo | 0.00 | | |
| 2164 | Fondos de Fideicomisos, Mandatos y Contratos Análogos a Corto Plazo | 0.00 | | |
| 2165 | Otros Fondos de Terceros en Garantía y/o Administración a Corto Plazo | 0.00 | | |
| 2166 | Valores y Bienes en Garantía a Corto Plazo | 0.00 | | |
| 2250 | Fondos y Bienes de Terceros en Garantía y/o Administración a Largo Plazo | 0.00 | | |
| 2251 | Fondos en Garantía a Largo Plazo | 0.00 | | |
| 2252 | Fondos en Administración a Largo Plazo | 0.00 | | |
| 2253 | Fondos Contingentes a Largo Plazo | 0.00 | | |
| 2254 | Fondos de Fideicomisos, Mandatos y Contratos Análogos a Largo Plazo | 0.00 | | |
| 2255 | Otros Fondos de Terceros en Garantía y/o Administración a Largo Plazo | 0.00 | | |
| 2256 | Valores y Bienes en Garantía a Largo Plazo | 0.00 | | |

ESF-14 OTROS PASIVOS CIRCULANTES

| Cuenta | Nombre de la Cuenta | Monto | Naturaleza | Característica |
|--------|---|-------|------------|----------------|
| 2199 | Otros Pasivos Diferidos a Corto Plazo | 0.00 | | |
| 2240 | Pasivos Diferidos a Largo Plazo | 0.00 | | |
| 2241 | Créditos Diferidos a Largo Plazo | 0.00 | | |
| 2242 | Intereses Cobrados por Adelantado a Largo Plazo | 0.00 | | |
| 2249 | Otros Pasivos Diferidos a Largo Plazo | 0.00 | | |

[Handwritten signature]

00000000000000000000000000000000

NOTAS DE GESTIÓN ADMINISTRATIVA

Los Estados Financieros de los entes públicos, proveen de información financiera a los principales usuarios de la misma, al Congreso y a los ciudadanos.

El objetivo del presente documento es la revelación del contexto y de los aspectos económicos financieros más relevantes que influyeron en las decisiones del período, y que deberán ser considerados en la elaboración de los estados financieros para la mayor comprensión de los mismos y sus particularidades.

De esta manera, se informa y explica la respuesta del gobierno a las condiciones relacionadas con la información financiera de cada período de gestión; además, de exponer aquellas políticas que podrían afectar la toma de decisiones en períodos posteriores.

- ❖ Las notas de gestión administrativa deben contener los siguientes puntos:

Contenido

| | |
|---|---|
| 1. Introducción:..... | 2 |
| 2. Describir el panorama Económico y Financiero: | 2 |
| 3. Autorización e Historia:..... | 2 |
| 4. Organización y Objeto Social: | 2 |
| 5. Bases de Preparación de los Estados Financieros:..... | 4 |
| 6. Políticas de Contabilidad Significativas:..... | 4 |
| 7. Posición en Moneda Extranjera y Protección por Riesgo Cambiario:..... | 5 |
| 8. Reporte Analítico del Activo: | 6 |
| 9. Fideicomisos, Mandatos y Análogos:..... | 7 |
| 10. Reporte de la Recaudación: | 7 |
| 11. Información sobre la Deuda y el Reporte Analítico de la Deuda:..... | 7 |
| 12. Calificaciones otorgadas: | 8 |
| 13. Proceso de Mejora:..... | 8 |
| 14. Información por Segmentos: | 8 |
| 15. Eventos Posteriores al Cierre:..... | 8 |
| 16. Partes Relacionadas:..... | 8 |
| 17. Responsabilidad Sobre la Presentación Razonable de la Información Contable: | 9 |

INSTITUTO MUNICIPAL DE PLANEACION DE SAN FRANCISCO DEL RINCON, GTO.
CORRESPONDIENTES AL 31 DE DICIEMBRE DEL 2021

1. Introducción:

Breve descripción de las actividades principales de la entidad.

EL INSTITUTO MUNICIPAL DE PLANEACIÓN, ES UN ORGANISMO DESCENTRALIZADO DE LA ADMINISTRACIÓN PÚBLICA MUNICIPAL, CON PERSONALIDAD JURÍDICA Y PATRIMONIO PROPIO, CREADO EL 26 DE ABRIL DEL 2012.

_IMPLAN TIENE LA FINALIDAD DE ORIENTAR Y ASESORAR AL MUNICIPIO DE SAN FRANCISCO DEL RINCON GTO. EN LA PLANEACIÓN DE SU DESARROLLO CON UNA VISIÓN INTEGRAL Y SUSTENTABLE.

2. Describir el panorama Económico y Financiero:

Se informará sobre las principales condiciones económico-financieras bajo las cuales el ente público estuvo operando; y las cuales influyeron en la toma de decisiones de la administración; tanto a nivel local como federal.

LOS INGRESOS QUE SE PERCIBE PARA SU FUNCIONAMIENTO PROVIENEN DE UN SUBSIDIO QUE FUE AUTORIZADO POR PARTE DEL H. AYUNTAMIENTO, EL CUAL ES RECIBIDO DE MANERA MENSUAL.

3. Autorización e Historia:

Se informará sobre:

a) Fecha de creación del ente.

EL INSTITUTO MUNICIPAL DE PLANEACIÓN DE SAN FRANCISCO DEL RINCÓN, FUE CREADO EL DÍA 26 DE ABRIL DEL 2012, MEDIANTE ACUERDO DEL H. AYUNTAMIENTO ASENTADO EN ACTA NO. 850. SE DIO DE ALTA ANTE EL SAT CON FECHA 04 DE ABRIL DEL 2014 CON RFC IMP120426PD0.

b) Principales cambios en su estructura (interna históricamente).

NINGUNA HASTA EL MOMENTO

4. Organización y Objeto Social:

Se informará sobre:

a) Objeto social.

MISION:

SER UN ORGANISMO PUBLICO DESCENTRALIZADO QUE GENERA DE MANERA INTEGRAL PROGRAMAS Y PROYECTOS ADECUADOS PARA MEJORAR LA CALIDAD DE VIDA, DE LOS HABITANTES DE SAN FRANCISCO DEL RINCON, CONSIDERANDO FACTORES URBANOS, SOCIALES, ECOLOGICOS Y ECONOMICOS.

VISION:

ORGANISMO DIRIGENTE DE ESTUDIOS DE INVESTIGACIÓN, PROYECTOS, PROGRAMAS Y PLANES ESTRATÉGICOS PARA MANTENER LA CALIDAD DE VIDA Y LA ARMONÍA CON EL MEDIO AMBIENTE EN EL CORTO, MEDIANO Y LARGO PLAZO.

VALORES:

JUSTICIA, EMPONDERAMIENTO, SOLIDARIDAD Y SOSTENIBILIDAD.

b) Principal actividad.

AUXILIAR AL AYUNTAMIENTO EN EL CUMPLIMIENTO DE LAS FUNCIONES QUE LE CONFIERE LA LEY ORGÁNICA MUNICIPAL PARA EL ESTADO DE GUANAJUATO Y LAS DEMÁS LEYES Y REGLAMENTOS APLICABLES EN MATERIA DE PLANEACIÓN DEL DESARROLLO INTEGRAL DEL MUNICIPIO, ASEGURANDO EN COORDINACIÓN CON EL COPLADEM LA PARTICIPACIÓN SOCIAL EN EL PROCESO DE ELABORACIÓN DE LOS INSTRUMENTOS MUNICIPALES DE PLANEACIÓN.

c) Ejercicio fiscal (mencionar, por ejemplo: enero a diciembre de 2019).

_ENERO A SEPTIEMBRE DE 2021.

d) Régimen jurídico (Forma como está dada de alta la entidad ante la S.H.C.P., ejemplos: S.C., S.A., Personas morales sin fines de lucro, etc.).

_PERSONA MORAL SIN FINES DE LUCRO.

e) Consideraciones fiscales del ente: Revelar el tipo de contribuciones que esté obligado a pagar o retener.
PERSONA MORAL NO CONTRIBUYENTE DEL IMPUESTOS SOBRE LA RENTA NI DEL IETU, NI DEL IVA, YA QUE NO REALIZA ACTIVIDADES LUCRATIVAS. RETENEDOR DEL ISR DE SUELDOS Y SALARIOS, RETENEDOR DEL ISR POR SERVICIOS PROFESIONALES.

f) Estructura organizacional básica.



g) Fideicomisos, mandatos y análogos de los cuales es fideicomitente o fideicomisario.

_NINGUNA HASTA EL MOMENTO.

INSTITUTO MUNICIPAL DE PLANEACION DE SAN FRANCISCO DEL RINCON, GTO.
CORRESPONDIENTES AL 31 DE DICIEMBRE DEL 2021

5. Bases de Preparación de los Estados Financieros:

Se informará sobre:

a) Si se ha observado la normatividad emitida por el CONAC y las disposiciones legales aplicables.

LOS ESTADOS FINANCIEROS SE REALIZAN EN APEGO A LO OBSERVADO POR LA NORMA EMITIDA POR EL CONAC Y LAS DISPOSICIONES LEGALES APLICABLES.

b) La normatividad aplicada para el reconocimiento, valuación y revelación de los diferentes rubros de la información financiera, así como las bases de medición utilizadas para la elaboración de los estados financieros; por ejemplo: costo histórico, valor de realización, valor razonable, valor de recuperación o cualquier otro método empleado y los criterios de aplicación de los mismos.

_SE ESTA APLICANDO LA NORMATIVIDAD EMITIDA POR EL CONAC.

c) Postulados básicos.

_SE ESTAN APLICANDO LOS POSTULADOS EMITIDOS POR LA CONAC PARA LA ELABORACION DE LOS ESTADOS FINANCIEROS.

d) Normatividad supletoria. En caso de emplear varios grupos de normatividades (normatividades supletorias), deberá realizar la justificación razonable correspondiente, su alineación con los PBCG y a las características cualitativas asociadas descritas en el MCCG (documentos publicados en el Diario Oficial de la Federación, agosto 2009).

N/A _____

e) Para las entidades que por primera vez estén implementando el base devengado de acuerdo a la Ley de Contabilidad, deberán:

*Revelar las nuevas políticas de reconocimiento:

N/A _____

*Plan de implementación:

_LA IMPLEMENTACION DE LOS ESTADOS FINANCIEROS ESTA APEGADA A LO QUE OBSERVA LA NORMA EMITIDA POR LA CONAC.

*Revelar los cambios en las políticas, la clasificación y medición de las mismas, así como su impacto en la información financiera:


N/A _____

6. Políticas de Contabilidad Significativas:

Se informará sobre:

a) Actualización: se informará del método utilizado para la actualización del valor de los activos, pasivos y Hacienda Pública/Patrimonio y las razones de dicha elección. Así como informar de la desconexión o reconexión inflacionaria:

N/A _____



INSTITUTO MUNICIPAL DE PLANEACION DE SAN FRANCISCO DEL RINCON, GTO.
CORRESPONDINTES AL 31 DE DICIEMBRE DEL 2021

b) Informar sobre la realización de operaciones en el extranjero y de sus efectos en la información financiera gubernamental:

_NO SE REALIZAN OPERACIONES CON EL EXTRANJERO.

c) Método de valuación de la inversión en acciones de Compañías subsidiarias no consolidadas y asociadas:
N/A _____

d) Sistema y método de valuación de inventarios y costo de lo vendido:
Valor de adquisición _____

e) Beneficios a empleados: revelar el cálculo de la reserva actuarial, valor presente de los ingresos esperados comparado con el valor presente de la estimación de gastos tanto de los beneficiarios actuales como futuros: Únicamente las prestaciones laborales como sueldo, ayudas de despensa, aguinaldo y prima vacacional, así como uniformes _____

f) Provisiones: objetivo de su creación, monto y plazo:
N/A _____

g) Reservas: objetivo de su creación, monto y plazo:
N/A _____

h) Cambios en políticas contables y corrección de errores junto con la revelación de los efectos que se tendrá en la información financiera del ente público, ya sea retrospectivos o prospectivos:
N/A _____

i) Reclasificaciones: Se deben revelar todos aquellos movimientos entre cuentas por efectos de cambios en los tipos de operaciones:
N/A _____

j) Depuración y cancelación de saldos:
N/A _____

7. Posición en Moneda Extranjera y Protección por Riesgo Cambiario:


Se informará sobre:

a) Activos en moneda extranjera:
N/A _____

b) Pasivos en moneda extranjera:
N/A _____

c) Posición en moneda extranjera:
N/A _____

d) Tipo de cambio:
N/A _____



INSTITUTO MUNICIPAL DE PLANEACION DE SAN FRANCISCO DEL RINCON, GTO.
CORRESPONDIENTES AL 31 DE DICIEMBRE DEL 2021

e) Equivalente en moneda nacional:

N/A _____

Lo anterior por cada tipo de moneda extranjera que se encuentre en los rubros de activo y pasivo.

Adicionalmente se informará sobre los métodos de protección de riesgo por variaciones en el tipo de cambio.

8. Reporte Analítico del Activo:

Debe mostrar la siguiente información:

a) Vida útil o porcentajes de depreciación, deterioro o amortización utilizados en los diferentes tipos de activos:

DEPRECIACIÓN ANUAL EN LOS BIENES MUEBLES GENERADA POR EL SISTEMA CONTABLE SAP _____

b) Cambios en el porcentaje de depreciación o valor residual de los activos:

N/A _____

c) Importe de los gastos capitalizados en el ejercicio, tanto financieros como de investigación y desarrollo:

NA _____

d) Riesgos por tipo de cambio o tipo de interés de las inversiones financieras:

N/A _____

e) Valor activado en el ejercicio de los bienes construidos por la entidad:

N/A _____

f) Otras circunstancias de carácter significativo que afecten el activo, tales como bienes en garantía, señalados en embargos, litigios, títulos de inversiones entregados en garantías, baja significativa del valor de inversiones financieras, etc.:

N/A _____

g) Desmantelamiento de Activos, procedimientos, implicaciones, efectos contables:

N/A _____

h) Administración de activos; planeación con el objetivo de que el ente los utilice de manera más efectiva:

N/A _____


Adicionalmente, se deben incluir las explicaciones de las principales variaciones en el activo, en cuadros comparativos como sigue:

a) Inversiones en valores:

N/A _____

b) Patrimonio de Organismos descentralizados de Control Presupuestario Indirecto:

N/A _____



INSTITUTO MUNICIPAL DE PLANEACION DE SAN FRANCISCO DEL RINCON, GTO.
CORRESPONDIENTES AL 31 DE DICIEMBRE DEL 2021

c) Inversiones en empresas de participación mayoritaria:

N/A _____

d) Inversiones en empresas de participación minoritaria:

N/A _____

e) Patrimonio de organismos descentralizados de control presupuestario directo, según corresponda:

N/A _____

9. Fideicomisos, Mandatos y Análogos:

Se deberá informar:

a) Por ramo administrativo que los reporta:

N/A _____

b) Enlistar los de mayor monto de disponibilidad, relacionando aquéllos que conforman el 80% de las disponibilidades:

N/A _____

10. Reporte de la Recaudación:

a) Análisis del comportamiento de la recaudación correspondiente al ente público o cualquier tipo de ingreso, de forma separada los ingresos locales de los federales:

| CRI - COG | Estim/Apro | Modificado | Rec/Pag | Dev+RecPag | Por Ejecut |
|------------------------------|---------------------|---------------------|---------------------|---------------------|--------------------|
| * 50 Productos | 0.00 | 100,000.00 | 46,970.29 | 46,970.29 | 53,029.71 |
| * 90 Transferencias, A | 2,900,000.00 | 1,451,666.67 | 1,451,666.67 | 1,451,666.67 | 0.00 |
| * 00 Ingresos deriv de | 0.00 | 1,650,744.57 | 1,251,403.13 | 1,251,403.13 | 399,341.44 |
| ** Rubros de Ingreso | 2,900,000.00 | 3,202,411.24 | 2,750,040.09 | 2,750,040.09 | 452,371.15 |
| * 1000 Servicios Perso | 1,983,049.57 | 1,994,950.99 | 1,211,427.00 | 1,211,427.00 | 783,523.99 |
| * 2000 Materiales y Su | 175,400.00 | 162,772.33 | 82,839.74 | 82,839.74 | 79,932.59 |
| * 3000 Servicios Gener | 151,800.07 | 162,527.07 | 74,065.74 | 74,065.74 | 88,461.33 |
| * 6000 Inversion Públi | 589,750.36 | 882,160.85 | 868,474.07 | 868,474.07 | 13,686.78 |
| ** Capítulos de Gasto | 2,900,000.00 | 3,202,411.24 | 2,236,806.55 | 2,236,806.55 | 965,604.69 |
| *** Remanente | 0.00 | 0.00 | 513,233.54 | 513,233.54 | -513,233.54 |

El IMPLAN, únicamente recauda Transferencias por parte del municipio y producto financieros de la cuenta bancaria. _____

b) Proyección de la recaudación e ingresos en el mediano plazo:

Los ingresos que se pueden recaudar a corto plazo es el subsidio municipal y rendimientos financieros _____

11. Información sobre la Deuda y el Reporte Analítico de la Deuda:

15) Utilizar al menos los siguientes indicadores: deuda respecto al PIB y deuda respecto a la recaudación tomando, como mínimo, un periodo igual o menor a 5 años.

NO SE CUENTA CON DEUDA

INSTITUTO MUNICIPAL DE PLANEACION DE SAN FRANCISCO DEL RINCON, GTO.
CORRESPONDIENTES AL 31 DE DICIEMBRE DEL 2021

b) Información de manera agrupada por tipo de valor gubernamental o instrumento financiero en la que se consideren intereses, comisiones, tasa, perfil de vencimiento y otros gastos de la deuda.

* Se anexará la información en las notas de desglose.

NO SE CUENTA CON DEUDA

12. Calificaciones otorgadas:

Informar, tanto del ente público como cualquier transacción realizada, que haya sido sujeta a una calificación crediticia:

No existe una calificación crediticia _____

13. Proceso de Mejora:

Se informará de:

15) Principales Políticas de control interno:

EL MANUAL DE CONTABILIDAD GUBERNAMENTAL DEL IMPLAN _____

b) Medidas de desempeño financiero, metas y alcance:

_PRESUPUESTO BASADO EN RESULTADOS (PBR).

14. Información por Segmentos:

Cuando se considere necesario se podrá revelar la información financiera de manera segmentada debido a la diversidad de las actividades y operaciones que realizan los entes públicos, ya que la misma proporciona información acerca de las diferentes actividades operativas en las cuales participa, de los productos o servicios que maneja, de las diferentes áreas geográficas, de los grupos homogéneos con el objetivo de entender el desempeño del ente, evaluar mejor los riesgos y beneficios del mismo; y entenderlo como un todo y sus partes integrantes.

Consecuentemente, esta información contribuye al análisis más preciso de la situación financiera, grados y fuentes de riesgo y crecimiento potencial de negocio.

15. Eventos Posteriores al Cierre:

El ente público informará el efecto en sus estados financieros de aquellos hechos ocurridos en el período posterior al que informa, que proporcionan mayor evidencia sobre eventos que le afectan económicamente y que no se conocían a la fecha de cierre.

No existen eventos posteriores al cierre

16. Partes Relacionadas:



INSTITUTO MUNICIPAL DE PLANEACION DE SAN FRANCISCO DEL RINCON, GTO.
CORRESPONDIENTES AL 31 DE DICIEMBRE DEL 2021

Se debe establecer por escrito que no existen partes relacionadas que pudieran ejercer influencia significativa sobre la toma de decisiones financieras y operativas:

N/A _____

17. Responsabilidad Sobre la Presentación Razonable de la Información Contable:


La Información Contable está firmada en cada página de la misma y se incluye al final la siguiente leyenda: "Bajo protesta de decir verdad declaramos que los Estados Financieros y sus notas, son razonablemente correctos y son responsabilidad del emisor". Lo anterior, no es aplicable para la información contable consolidada.

Nota 1: En cada una de las 16 notas de gestión administrativa el ente público deberá poner la nota correspondiente o en su caso la leyenda "Esta nota no le aplica al ente público" y una breve explicación del motivo por el cual no le es aplicable.

Bajo protesta de decir verdad declaramos que los Estados Financieros y sus notas, son razonablemente correctos y son responsabilidad del emisor



ARQ. BERTHA ANGELICA MARTÍN LARA
DIRECTORA IMPLAN



ING. JUAN FRANCISCO BERMUDEZ ROJAS
PRESIDENTE DEL CONSEJO DIRECTIVO



C.P. ADRIÁN GONZÁLEZ PULIDO
TESORERO MUNICIPAL

Instituto Municipal de Planeación de San Francisco del Rincón, Guanajuato
Estado Analítico de Ingresos
Del 1 de Enero AL 31 DE DICIEMBRE DEL 2021

| Rubro de Ingresos | Ingresos | | | | | Diferencia (6 = 5 - 1) |
|--|---------------------|-----------------------------------|---------------------------|---------------------|---------------------|---------------------------|
| | Estimado (1) | Ampliaciones y Reducciones (2) | Modificado (3 = 1 + 2) | Devengado (4) | Recaudado (5) | |
| Impuestos | 0.00 | 0.00 | 0.00 | 0.00 | 0.00 | 0.00 |
| Cuotas y Aportaciones de Seguridad Social | 0.00 | 0.00 | 0.00 | 0.00 | 0.00 | 0.00 |
| Contribuciones de Mejoras | 0.00 | 0.00 | 0.00 | 0.00 | 0.00 | 0.00 |
| Derechos | 0.00 | 0.00 | 0.00 | 0.00 | 0.00 | 0.00 |
| Productos | 0.00 | 100,000.00 | 100,000.00 | 46,970.29 | 46,970.29 | 46,970.29 |
| Aprovechamientos | 0.00 | 0.00 | 0.00 | 0.00 | 0.00 | 0.00 |
| Ingresos por Venta de Bienes, Prestación de Servicios y Otros Ingresos | 0.00 | 0.00 | 0.00 | 0.00 | 0.00 | 0.00 |
| Participaciones, Aportaciones, Convenios, Incentivos de Derivados de la Colaboración Fiscal y Fondos Distintos de Aportaciones | 0.00 | 0.00 | 0.00 | 0.00 | 0.00 | 0.00 |
| Transferencias, Asignaciones, Subsidios y Subvenciones, y Pensiones y Jubilaciones | 2,900,000.00 | -1,448,333.33 | 1,451,666.67 | 1,451,666.67 | 1,451,666.67 | -1,448,333.33 |
| Ingresos Derivados de Financiamientos | 0.00 | 1,650,744.57 | 1,650,744.57 | 1,251,403.13 | 1,251,403.13 | 1,251,403.13 |
| Total | 2,900,000.00 | 302,411.24 | 3,202,411.24 | 2,750,040.09 | 2,750,040.09 | -149,959.91 |

| Estado Analítico de Ingresos Por Fuente de Financiamiento | Ingresos | | | | | Diferencia (6 = 5 - 1) |
|--|---------------------|-----------------------------------|---------------------------|---------------------|---------------------|---------------------------|
| | Estimado (1) | Ampliaciones y Reducciones (2) | Modificado (3 = 1 + 2) | Devengado (4) | Recaudado (5) | |
| Ingresos del Poder Ejecutivo Federal o Estatal y de los Municipios | 0.00 | 0.00 | 0.00 | 0.00 | 0.00 | 0.00 |
| Impuestos | 0.00 | 0.00 | 0.00 | 0.00 | 0.00 | 0.00 |
| Cuotas y Aportaciones de Seguridad Social | 0.00 | 0.00 | 0.00 | 0.00 | 0.00 | 0.00 |
| Contribuciones de Mejoras | 0.00 | 0.00 | 0.00 | 0.00 | 0.00 | 0.00 |
| Derechos | 0.00 | 0.00 | 0.00 | 0.00 | 0.00 | 0.00 |
| Productos ¹ | 0.00 | 0.00 | 0.00 | 0.00 | 0.00 | 0.00 |
| Aprovechamientos ² | 0.00 | 0.00 | 0.00 | 0.00 | 0.00 | 0.00 |
| Participaciones, Aportaciones, Convenios, Incentivos Derivados de la Colaboración Fiscal y Fondos Distintos de Aportaciones | 0.00 | 0.00 | 0.00 | 0.00 | 0.00 | 0.00 |
| Transferencias, Asignaciones, Subsidios y Subvenciones, y Pensiones y Jubilaciones | 0.00 | 0.00 | 0.00 | 0.00 | 0.00 | 0.00 |
| Ingresos de los Entes Públicos de los Poderes Legislativo y Judicial, de los Organos Autónomos y del Sector Paraestatal o Paramunicipal, así como de las Empresas Productivas del Estado | 2,900,000.00 | -1,348,333.33 | 1,551,666.67 | 1,498,636.96 | 1,498,636.96 | -1,401,363.04 |
| Cuotas y Aportaciones de Seguridad Social | 0.00 | 0.00 | 0.00 | 0.00 | 0.00 | 0.00 |
| Productos ³ | 0.00 | 100,000.00 | 100,000.00 | 46,970.29 | 46,970.29 | 46,970.29 |
| Ingresos por Venta de Bienes, Prestación de Servicios y Otros Ingresos ³ | 0.00 | 0.00 | 0.00 | 0.00 | 0.00 | 0.00 |
| Transferencias, Asignaciones, Subsidios y Subvenciones, y Pensiones y Jubilaciones | 2,900,000.00 | -1,448,333.33 | 1,451,666.67 | 1,451,666.67 | 1,451,666.67 | -1,448,333.33 |
| Ingresos Derivados de Financiamientos | 0.00 | 1,650,744.57 | 1,650,744.57 | 1,251,403.13 | 1,251,403.13 | 1,251,403.13 |
| Ingresos Derivados de Financiamientos | 0.00 | 1,650,744.57 | 1,650,744.57 | 1,251,403.13 | 1,251,403.13 | 1,251,403.13 |
| Total | 2,900,000.00 | 302,411.24 | 3,202,411.24 | 2,750,040.09 | 2,750,040.09 | -149,959.91 |

¹ Incluye intereses que generan las cuentas bancarias de los entes públicos en productos.
² Incluye donativos en efectivo del Poder Ejecutivo, entre otros aprovechamientos
³ Se refiere a los ingresos propios obtenidos por los Poderes Legislativo y Judicial, los Organos Autónomos y las entidades de la administración pública paraestatal y paramunicipal, por sus actividades diversas no inherentes a su operación que generan recursos y que no sean ingresos provenientes de bienes o prestación de servicios, tales como donativos en efectivo, entre otros.

Bertha Angelica Martín Lara

ARQ. BERTHA ANGELICA MARTÍN LARA
DIRECTORA IMPLAN

C.P. Adrian Gonzalez Pulido

C.P. ADRIAN GONZALEZ PULIDO
TESORERO MUNICIPAL

ING. JUAN FRANCISCO BERMUDEZ ROJAS
PRESIDENTE DEL CONSEJO DIRECTIVO

Instituto Municipal de Planeación de San Francisco del Rincon, Guanajuato
Estado Analítico del Ejercicio del Presupuesto de Egresos
Clasificación por Objeto del Gasto(Capítulo y Concepto)
Del 1 de Enero AL 31 DE DICIEMBRE DEL 2021

| Concepto | Egresos | | | | | | Subejercicio 6 = (3 - 4) |
|---|---------------------|-------------------------------------|---------------------------|---------------------|---------------------|-------------------|-----------------------------|
| | 1 Aprobado | 2 Ampliaciones/ (Reducciones) | 3 = (1 + 2) Modificado | 4 Devengado | 5 Pagado | 6 = (3 - 4) | |
| Bienes Inmuebles | 0.00 | 0.00 | 0.00 | 0.00 | 0.00 | 0.00 | 0.00 |
| Activos Intangibles | 0.00 | 0.00 | 0.00 | 0.00 | 0.00 | 0.00 | 0.00 |
| Inversión Pública | 589,750.36 | 292,410.49 | 882,160.85 | 868,474.07 | 868,474.07 | 13,686.78 | 13,686.78 |
| Obra Pública en Bienes de Dominio Público | 0.00 | 0.00 | 0.00 | 0.00 | 0.00 | 0.00 | 0.00 |
| Obra Pública en Bienes Propios | 0.00 | 0.00 | 0.00 | 0.00 | 0.00 | 0.00 | 0.00 |
| Proyectos Productivos y Acciones de Fomento | 589,750.36 | 292,410.49 | 882,160.85 | 868,474.07 | 868,474.07 | 13,686.78 | 13,686.78 |
| Inversiones Financieras y Otras Provisiones | 0.00 | 0.00 | 0.00 | 0.00 | 0.00 | 0.00 | 0.00 |
| Inversiones Para el Fomento de Actividades Productivas. | 0.00 | 0.00 | 0.00 | 0.00 | 0.00 | 0.00 | 0.00 |
| Inversiones y Participaciones de Capital | 0.00 | 0.00 | 0.00 | 0.00 | 0.00 | 0.00 | 0.00 |
| Compra de Títulos y Valores | 0.00 | 0.00 | 0.00 | 0.00 | 0.00 | 0.00 | 0.00 |
| Concesión de Préstamos | 0.00 | 0.00 | 0.00 | 0.00 | 0.00 | 0.00 | 0.00 |
| Inversiones en Fideicomisos, Mandatos y Otros Análogos | 0.00 | 0.00 | 0.00 | 0.00 | 0.00 | 0.00 | 0.00 |
| Otras Inversiones Financieras | 0.00 | 0.00 | 0.00 | 0.00 | 0.00 | 0.00 | 0.00 |
| Provisiones para Contingencias y Otras Erogaciones Especiales | 0.00 | 0.00 | 0.00 | 0.00 | 0.00 | 0.00 | 0.00 |
| Participaciones Y Aportaciones | 0.00 | 0.00 | 0.00 | 0.00 | 0.00 | 0.00 | 0.00 |
| Participaciones | 0.00 | 0.00 | 0.00 | 0.00 | 0.00 | 0.00 | 0.00 |
| Aportaciones | 0.00 | 0.00 | 0.00 | 0.00 | 0.00 | 0.00 | 0.00 |
| Convenios | 0.00 | 0.00 | 0.00 | 0.00 | 0.00 | 0.00 | 0.00 |
| Deuda Pública | 0.00 | 0.00 | 0.00 | 0.00 | 0.00 | 0.00 | 0.00 |
| Amortización de la Deuda Pública | 0.00 | 0.00 | 0.00 | 0.00 | 0.00 | 0.00 | 0.00 |
| Intereses de la Deuda Pública | 0.00 | 0.00 | 0.00 | 0.00 | 0.00 | 0.00 | 0.00 |
| Comisiones de la Deuda Pública | 0.00 | 0.00 | 0.00 | 0.00 | 0.00 | 0.00 | 0.00 |
| Gastos de la Deuda Pública | 0.00 | 0.00 | 0.00 | 0.00 | 0.00 | 0.00 | 0.00 |
| Costo por Coberturas | 0.00 | 0.00 | 0.00 | 0.00 | 0.00 | 0.00 | 0.00 |
| Apoyos Financieros | 0.00 | 0.00 | 0.00 | 0.00 | 0.00 | 0.00 | 0.00 |
| Adeudos de Ejercicios Fiscales Anteriores (Adefas) | 0.00 | 0.00 | 0.00 | 0.00 | 0.00 | 0.00 | 0.00 |
| Total del Gasto | 2,600,000.00 | 286,411.24 | 3,186,411.24 | 2,236,806.55 | 2,236,806.55 | 949,604.69 | 949,604.69 |


ARQ. BERTHA ANGELICA MARTÍN LARA
 DIRECTORA IMPLAN


ING. JUAN FRANCISCO BERMUDEZ ROJAS
 PRESIDENTE DEL CONSEJO DIRECTIVO



C. P. ADRIÁN GONZÁLEZ PULIDO
 TESORERO MUNICIPAL

Instituto Municipal de Planeación de San Francisco del Rincón, Guanajuato
Estado Analítico del Ejercicio del Presupuesto de Egresos
Clasificación Económica (Por Tipo de Gasto)
Del 1 de Enero AL 31 DE DICIEMBRE DEL 2021

| Concepto | Egresos | | | | | |
|---|---------------------|--------------------------------|---------------------|---------------------|---------------------|-------------------|
| | Aprobado | Ampliaciones/ (Reducciones) | Modificado | Devengado | Pagado | Subejercicio |
| | 1 | 2 | 3 = (1 + 2) | 4 | 5 | 6 = (3 - 4) |
| Gasto Corriente | 2,310,249.64 | -5,999.25 | 2,304,250.39 | 1,368,332.48 | 1,368,332.48 | 935,917.91 |
| Gasto de Capital | 589,750.36 | 292,410.49 | 882,160.85 | 868,474.07 | 868,474.07 | 13,686.78 |
| Amortización de la Deuda y Disminución de Pasivos | 0.00 | 0.00 | 0.00 | 0.00 | 0.00 | 0.00 |
| Pensiones y Jubilaciones | 0.00 | 0.00 | 0.00 | 0.00 | 0.00 | 0.00 |
| Participaciones | 0.00 | 0.00 | 0.00 | 0.00 | 0.00 | 0.00 |
| Total del Gasto | 2,900,000.00 | 286,411.24 | 3,186,411.24 | 2,236,806.55 | 2,236,806.55 | 949,604.69 |



ARQ. BERTHA ANGELICA MARTÍN LARA
DIRECTORA IMPLAN



ING. JUAN FRANCISCO BERMUDEZ ROJAS
PRESIDENTE DEL CONSEJO DIRECTIVO



C.P. ADRIÁN GONZÁLEZ PULIDO
TESORERO MUNICIPAL

Instituto Municipal de Planeación de San Francisco del Rincón, Guanajuato
 Estado Analítico del Ejercicio del Presupuesto de Egresos
 Clasificación Administrativa
 Del 1 de Enero AL 31 DE DICIEMBRE DEL 2021

| Concepto | Egresos | | | | | Subejercicio 6 = (3 - 4) |
|--|---------------------|-------------------------------------|---------------------------|---------------------|---------------------|-----------------------------|
| | Aprobado 1 | Ampliaciones/ (Reducciones) 2 | Modificado 3 = (1 + 2) | Devengado 4 | Pagado 5 | |
| INSTITUTO MUNICIPAL DE PLANEACIÓN | 2,900,000.00 | -2,900,000.00 | 0.00 | 0.00 | 0.00 | 0.00 |
| INSTITUTO MUNICIPAL DE PLANEACION DE SFR | 0.00 | 3,186,411.24 | 3,186,411.24 | 2,236,806.55 | 2,236,806.55 | 949,604.69 |
| Dependencia o Unidad Administrativa 3 | 0.00 | 0.00 | 0.00 | 0.00 | 0.00 | 0.00 |
| Dependencia o Unidad Administrativa 4 | 0.00 | 0.00 | 0.00 | 0.00 | 0.00 | 0.00 |
| Dependencia o Unidad Administrativa 6 | 0.00 | 0.00 | 0.00 | 0.00 | 0.00 | 0.00 |
| Dependencia o Unidad Administrativa 7 | 0.00 | 0.00 | 0.00 | 0.00 | 0.00 | 0.00 |
| Dependencia o Unidad Administrativa 8 | 0.00 | 0.00 | 0.00 | 0.00 | 0.00 | 0.00 |
| Total del Gasto | 2,900,000.00 | 286,411.24 | 3,186,411.24 | 2,236,806.55 | 2,236,806.55 | 949,604.69 |

Gobierno (Federal/Estatal/Municipal) de Instituto Municipal de Planeación de San Francisco del Rincón, Guanajuato
 Estado Analítico del Ejercicio del Presupuesto de Egresos
 Clasificación Administrativa
 Del 1 de Enero AL 31 DE DICIEMBRE DEL 2021

| Concepto | Egresos | | | | | Subejercicio 6 = (3 - 4) |
|------------------------|---------------|-------------------------------------|---------------------------|----------------|-------------|-----------------------------|
| | Aprobado 1 | Ampliaciones/ (Reducciones) 2 | Modificado 3 = (1 + 2) | Devengado 4 | Pagado 5 | |
| Poder Ejecutivo | 0.00 | 0.00 | 0.00 | 0.00 | 0.00 | 0.00 |
| Poder Legislativo | 0.00 | 0.00 | 0.00 | 0.00 | 0.00 | 0.00 |
| Poder Judicial | 0.00 | 0.00 | 0.00 | 0.00 | 0.00 | 0.00 |
| Órganos Autónomos | 0.00 | 0.00 | 0.00 | 0.00 | 0.00 | 0.00 |
| Total del Gasto | 0.00 | 0.00 | 0.00 | 0.00 | 0.00 | 0.00 |


ARQ. BERTHA ANGELICA MARTÍN LARA
 DIRECTORA IMPLAN


ING. JUAN FRANCISCO BERMUDEZ ROJAS
 PRESIDENTE DEL CONSEJO DIRECTIVO



C.P. ADRIAN GONZÁLEZ PUJIDO
 TESORERO MUNICIPAL

Sector Paraestatal del Gobierno (Federal/Estatal/Municipal) de Instituto Municipal de Planeación de San Francisco del Rincón, Guanajuato
Estado Analítico del Ejercicio del Presupuesto de Egresos
Clasificación Administrativa

Del 1 de Enero AL 31 DE DICIEMBRE DEL 2021

| Concepto | Egresos | | | | | Subejercicio 6 = (3 - 4) |
|--|---------------|-------------------------------------|---------------------------|----------------|-------------|-----------------------------|
| | Aprobado 1 | Ampliaciones/ (Reducciones) 2 | Modificado 3 = (1 + 2) | Devengado 4 | Pagado 5 | |
| Entidades Paraestatales y Fideicomisos No Empresariales y No Financieros | 0.00 | 0.00 | 0.00 | 0.00 | 0.00 | 0.00 |
| Instituciones Públicas de la Seguridad Social | 0.00 | 0.00 | 0.00 | 0.00 | 0.00 | 0.00 |
| Entidades Paraestatales Empresariales No Financieras con Participación Estatal Mayoritaria | 0.00 | 0.00 | 0.00 | 0.00 | 0.00 | 0.00 |
| Fideicomisos Empresariales No Financieros con Participación Estatal Mayoritaria | 0.00 | 0.00 | 0.00 | 0.00 | 0.00 | 0.00 |
| Entidades Paraestatales Empresariales Financieras Monetarias con Participación Estatal Mayoritaria | 0.00 | 0.00 | 0.00 | 0.00 | 0.00 | 0.00 |
| Entidades Paraestatales Financieras No Monetarias con Participación Estatal Mayoritaria | 0.00 | 0.00 | 0.00 | 0.00 | 0.00 | 0.00 |
| Fideicomisos Financieros Públicos con Participación Estatal Mayoritaria | 0.00 | 0.00 | 0.00 | 0.00 | 0.00 | 0.00 |
| Total del Gasto | 0.00 | 0.00 | 0.00 | 0.00 | 0.00 | 0.00 |


ARQ. BERTHA ANGELICA MARTÍN LARA
DIRECTORA IMPLAN


ING. JUAN FRANCISCO-BERMUDEZ ROJAS
PRESIDENTE DEL CONSEJO DIRECTIVO


C.P. ADRIÁN GONZÁLEZ PULIDO
TESORERO MUNICIPAL

Instituto Municipal de Planeación de San Francisco del Rincon, Guanajuato
Estado Analítico del Ejercicio del Presupuesto de Egresos
Clasificación Funcional (Finalidad y Función)
Del 1 de Enero AL 31 DE DICIEMBRE DEL 2021

| Concepto | Egresos | | | | | Subejercicio 6 = (3 - 4) |
|---|---------------------|-------------------------------------|---------------------------|---------------------|---------------------|-----------------------------|
| | Aprobado 1 | Ampliaciones/ (Reducciones) 2 | Modificado 3 = (1 + 2) | Devengado 4 | Pagado 5 | |
| Gobierno | 2,900,000.00 | 286,411.24 | 3,186,411.24 | 2,236,806.55 | 2,236,806.55 | 949,604.69 |
| Legislación | 0.00 | 0.00 | 0.00 | 0.00 | 0.00 | 0.00 |
| Justicia | 0.00 | 0.00 | 0.00 | 0.00 | 0.00 | 0.00 |
| Coordinación de la Política de Gobierno | 0.00 | 0.00 | 0.00 | 0.00 | 0.00 | 0.00 |
| Relaciones Exteriores | 0.00 | 3,186,411.24 | 3,186,411.24 | 2,236,806.55 | 2,236,806.55 | 949,604.69 |
| Asuntos Financieros y Hacendarios | 0.00 | 0.00 | 0.00 | 0.00 | 0.00 | 0.00 |
| Seguridad Nacional | 0.00 | 0.00 | 0.00 | 0.00 | 0.00 | 0.00 |
| Asuntos de Orden Público y de Seguridad Interior | 0.00 | 0.00 | 0.00 | 0.00 | 0.00 | 0.00 |
| Otros Servicios Generales | 2,900,000.00 | -2,900,000.00 | 0.00 | 0.00 | 0.00 | 0.00 |
| Desarrollo Social | 0.00 | 0.00 | 0.00 | 0.00 | 0.00 | 0.00 |
| Protección Ambiental | 0.00 | 0.00 | 0.00 | 0.00 | 0.00 | 0.00 |
| Vivienda y Servicios a la Comunidad | 0.00 | 0.00 | 0.00 | 0.00 | 0.00 | 0.00 |
| Salud | 0.00 | 0.00 | 0.00 | 0.00 | 0.00 | 0.00 |
| Educación | 0.00 | 0.00 | 0.00 | 0.00 | 0.00 | 0.00 |
| Protección Social | 0.00 | 0.00 | 0.00 | 0.00 | 0.00 | 0.00 |
| Otros Asuntos Sociales | 0.00 | 0.00 | 0.00 | 0.00 | 0.00 | 0.00 |
| Desarrollo Económico | 0.00 | 0.00 | 0.00 | 0.00 | 0.00 | 0.00 |
| Asuntos Económicos, Comerciales y Laborales en General | 0.00 | 0.00 | 0.00 | 0.00 | 0.00 | 0.00 |
| Agropecuaria, Silvicultura, Pesca y Caza | 0.00 | 0.00 | 0.00 | 0.00 | 0.00 | 0.00 |
| Combustibles y Energía | 0.00 | 0.00 | 0.00 | 0.00 | 0.00 | 0.00 |
| Minería, Manufacturas y Construcción | 0.00 | 0.00 | 0.00 | 0.00 | 0.00 | 0.00 |
| Transporte | 0.00 | 0.00 | 0.00 | 0.00 | 0.00 | 0.00 |
| Comunicaciones | 0.00 | 0.00 | 0.00 | 0.00 | 0.00 | 0.00 |
| Turismo | 0.00 | 0.00 | 0.00 | 0.00 | 0.00 | 0.00 |
| Ciencia, Tecnología e Innovación | 0.00 | 0.00 | 0.00 | 0.00 | 0.00 | 0.00 |
| Otras Industrias y Otros Asuntos Económicos | 0.00 | 0.00 | 0.00 | 0.00 | 0.00 | 0.00 |
| Otras no Clasificadas en Funciones Anteriores | 0.00 | 0.00 | 0.00 | 0.00 | 0.00 | 0.00 |
| Transacciones de la Deuda Pública / Costo Financiero de la Deuda | 0.00 | 0.00 | 0.00 | 0.00 | 0.00 | 0.00 |
| Transferencias, Participaciones y Aportaciones Entre Diferentes Niveles y Ordenes de Gobierno | 0.00 | 0.00 | 0.00 | 0.00 | 0.00 | 0.00 |
| Sanearamiento del Sistema Financiero | 0.00 | 0.00 | 0.00 | 0.00 | 0.00 | 0.00 |
| Adeudos de Ejercicios Fiscales Anteriores | 0.00 | 0.00 | 0.00 | 0.00 | 0.00 | 0.00 |
| Total del Gasto | 2,900,000.00 | 286,411.24 | 3,186,411.24 | 2,236,806.55 | 2,236,806.55 | 949,604.69 |

Bertha Angelica Martín Lara

ARQ. BERTHA ANGELICA MARTÍN LARA
DIRECTORA IMPLAN

Juan Francisco Bermudez Rojas

ING. JUAN FRANCISCO BERMUDEZ ROJAS
PRESIDENTE DEL CONSEJO DIRECTIVO

Adrian González Pulido

C.P. ADRIAN GONZÁLEZ PULIDO
TESORERO MUNICIPAL


**INSTITUTO MUNICIPAL DE PLANEACION DE SAN FRANCISCO DEL RINCON GUANAJUATO
ENDEUDAMIENTO NETO
DEL 1 DE ENERO AL 31 DE DICIEMBRE DEL 2021**

| Identificación de Crédito o Instrumento | Contratación / Colocación | Amortización | Endeudamiento Neto |
|--|---------------------------|--------------|--------------------|
| | A | B | C = A - B |
| Creditos Bancarios | | | |
| | | | |
| | | | |
| NO APLICA DEBIDO A QUE EL INSTITUTO MUNICIPAL DE PLANEACION NO CUENTA CON DEUDA PUBLICA, NI DE NINGÚN TIPO | | | |
| | | | |
| | | | |
| Total Créditos Bancarios | 0.00 | 0.00 | 0.00 |

| Otros Instrumentos de Deuda | | | |
|--|------|------|------|
| | | | |
| | | | |
| NO APLICA DEBIDO A QUE EL INSTITUTO MUNICIPAL DE PLANEACION NO CUENTA CON DEUDA PUBLICA, NI DE NINGÚN TIPO | | | |
| | | | |
| | | | |
| Total Otros Instrumentos de Deuda | 0.00 | 0.00 | 0.00 |

| | | | |
|--------------|-------------|-------------|-------------|
| TOTAL | 0.00 | 0.00 | 0.00 |
|--------------|-------------|-------------|-------------|


 ARQ. BERTHA ANGÉLICA MARTÍN LARA
 DIRECTORA IMPLAN


 ING. JUAN FRANCISCO BERMUDEZ ROJAS
 PRESIDENTE DEL CONSEJO DIRECTIVO


 C.P. ADRIÁN GONZÁLEZ PULIDO
 TESORERO MUNICIPAL

INSTITUTO MUNICIPAL DE PLANEACIÓN DE SAN FRANCISCO DEL RINCÓN GUANAJUATO
INTERESES DE LA DEUDA
DEL 1 DE ENERO AL 31 DE DICIEMBRE DEL 2021

| Identificación de Crédito o Instrumento | Devengado | Pagado |
|---|-----------|--------|
| Créditos Bancarios | | |
| | | |
| NO APLICA DEBIDO A QUE EL INSTITUTO MUNICIPAL DE PLANEACIÓN NO CUENTA CON DEUDA PUBLICA, NI DE NINGÚN TIPO, POR TAL MOTIVO NO SE GENERAN INTERESES DE DEUDA | | |
| | | |
| | | |
| | | |
| Total de Intereses de Créditos Bancarios | 0.00 | 0.00 |
| Otros Instrumentos de Deuda | | |
| | | |
| NO APLICA DEBIDO A QUE EL INSTITUTO MUNICIPAL DE PLANEACIÓN NO CUENTA CON DEUDA PUBLICA, NI DE NINGÚN TIPO, POR TAL MOTIVO NO SE GENERAN INTERESES DE DEUDA | | |
| | | |
| | | |
| | | |
| Total de Intereses de Otros Instrumentos de Deuda | 0.00 | 0.00 |
| TOTAL | 0.00 | 0.00 |



ARQ. BERTHA ANGÉLICA MARTÍN LARA
 DIRECTORA IMPLAN



ING. JUAN FRANCISCO BERMUDEZ ROJAS
 PRESIDENTE DEL CONSEJO DIRECTIVO




C.P. ADRIAN GONZÁLEZ PULIDO
 TESORERO MUNICIPAL


Instituto Municipal de Planeación de San Francisco del Rincón, Guanajuato
Flujo de Fondos
Del 1 de Enero AL 31 DE DICIEMBRE DEL 2021


| Concepto | Estimado / Aprobado | Devengado | Recaudado / Pagado |
|--|---------------------|---------------------|---------------------|
| Rubros de Ingresos | 2,900,000.00 | 2,750,040.09 | 2,750,040.09 |
| Impuestos | 0.00 | 0.00 | 0.00 |
| Cuotas y Aportaciones de Seguridad Social | 0.00 | 0.00 | 0.00 |
| Contribuciones de Mejoras | 0.00 | 0.00 | 0.00 |
| Derechos | 0.00 | 0.00 | 0.00 |
| Productos | 0.00 | 46,970.29 | 46,970.29 |
| Aprovechamientos | 0.00 | 0.00 | 0.00 |
| Ingresos por Ventas de Bienes y Servicios | 0.00 | 0.00 | 0.00 |
| Participaciones y Aportaciones | 0.00 | 0.00 | 0.00 |
| Transferencias, Asignaciones, Subsidios y Otras Ayudas | 2,900,000.00 | 1,451,666.67 | 1,451,666.67 |
| Ingresos Derivados de Financiamientos | 0.00 | 1,251,403.13 | 1,251,403.13 |
| Capítulos de Gasto | 2,900,000.00 | 2,236,806.55 | 2,236,806.55 |
| Servicios Personales | 1,983,048.57 | 1,211,427.00 | 1,211,427.00 |
| Material y Suministros | 175,400.00 | 82,839.74 | 82,839.74 |
| Servicios Generales | 151,800.07 | 74,065.74 | 74,065.74 |
| Transferencias, Asignaciones, Subsidios y Otras Ayudas | 0.00 | 0.00 | 0.00 |
| Bienes Muebles, Inmuebles e Intangibles | 0.00 | 0.00 | 0.00 |
| Inversión Pública | 589,750.35 | 868,474.07 | 868,474.07 |
| Inversiones Financieras y Otras Provisiones | 0.00 | 0.00 | 0.00 |
| Participaciones y Aportaciones | 0.00 | 0.00 | 0.00 |
| Deuda Pública | 0.00 | 0.00 | 0.00 |
| Superávit/Déficit | 0.00 | 513,233.54 | 513,233.54 |

| Concepto | Estimado / Aprobado | Devengado | Recaudado / Pagado |
|--|---------------------|-------------------|--------------------|
| No Etiquetado | 0.00 | 513,233.54 | 513,233.54 |
| Recursos Fiscales | 0.00 | 513,233.54 | 513,233.54 |
| Financiamientos Internos | 0.00 | 0.00 | 0.00 |
| Financiamientos Externos | 0.00 | 0.00 | 0.00 |
| Ingresos Propios | 0.00 | 0.00 | 0.00 |
| Recursos Federales | 0.00 | 0.00 | 0.00 |
| Recursos Estatales | 0.00 | 0.00 | 0.00 |
| Otros Recursos de Libre Disposición | 0.00 | 0.00 | 0.00 |
| Etiquetado | 0.00 | 0.00 | 0.00 |
| Recursos Federales | 0.00 | 0.00 | 0.00 |
| Recursos Estatales | 0.00 | 0.00 | 0.00 |
| Otros Recursos de Transferencias Federales Etiquetadas | 0.00 | 0.00 | 0.00 |
| Superávit/Déficit | 0.00 | 513,233.54 | 513,233.54 |

Bajo protesta de decir verdad declaramos que los Estados Financieros y sus notas, son razonablemente correctos y son responsabilidad del emisor


ARQ. BERTHA ANGÉLICA MARTÍN LARA
DIRECTORA IMPLAN



ING. JUAN FRANCISCO BERMUDEZ ROJAS
PRESIDENTE DEL CONSEJO DIRECTIVO


C.P. ADRIÁN GONZÁLEZ PULIDO
TESORERO MUNICIPAL

Instituto Municipal de Planeación de San Francisco del Rincón, Guanajuato
Gasto por Categoría Programática
Del 1 de Enero AL 31 DE DICIEMBRE DEL 2021

| Concepto | Egresos | | | | | Subejercicio |
|--|---------------------|-------------------------------------|---------------------------|---------------------|---------------------|-------------------|
| | Aprobado 1 | Ampliaciones/ (Reducciones) 2 | Modificado 3 = (1 + 2) | Devengado 4 | Pagado 5 | |
| Programas | | | | | | 6 = (3 - 4) |
| Subsidios: Sector Social y Privado o Entidades Federativas y Municipios | 0.00 | 0.00 | 0.00 | 0.00 | 0.00 | 0.00 |
| Sujetos a Reglas de Operación | 0.00 | 0.00 | 0.00 | 0.00 | 0.00 | 0.00 |
| Otros Subsidios | 0.00 | 0.00 | 0.00 | 0.00 | 0.00 | 0.00 |
| Desempeño de las Funciones | 2,900,000.00 | 286,411.24 | 3,186,411.24 | 2,236,806.55 | 2,236,806.55 | 949,604.69 |
| Prestación de Servicios Públicos | 2,900,000.00 | 286,411.24 | 3,186,411.24 | 2,236,806.55 | 2,236,806.55 | 949,604.69 |
| Provisión de Bienes Públicos | 0.00 | 0.00 | 0.00 | 0.00 | 0.00 | 0.00 |
| Planeación, seguimiento y evaluación de políticas públicas | 0.00 | 0.00 | 0.00 | 0.00 | 0.00 | 0.00 |
| Promoción y fomento | 0.00 | 0.00 | 0.00 | 0.00 | 0.00 | 0.00 |
| Regulación y supervisión | 0.00 | 0.00 | 0.00 | 0.00 | 0.00 | 0.00 |
| Funciones de las Fuerzas Armadas (Únicamente Gobierno Federal) | 0.00 | 0.00 | 0.00 | 0.00 | 0.00 | 0.00 |
| Específicos | 0.00 | 0.00 | 0.00 | 0.00 | 0.00 | 0.00 |
| Proyectos de Inversión | 0.00 | 0.00 | 0.00 | 0.00 | 0.00 | 0.00 |
| Administrativos y de Apoyo | 0.00 | 0.00 | 0.00 | 0.00 | 0.00 | 0.00 |
| Apoyo al proceso presupuestario y para mejorar la eficiencia institucional | 0.00 | 0.00 | 0.00 | 0.00 | 0.00 | 0.00 |
| Apoyo a la función pública y al mejoramiento de la gestión | 0.00 | 0.00 | 0.00 | 0.00 | 0.00 | 0.00 |
| Operaciones ajenas | 0.00 | 0.00 | 0.00 | 0.00 | 0.00 | 0.00 |
| Compromisos | 0.00 | 0.00 | 0.00 | 0.00 | 0.00 | 0.00 |
| Obligaciones de cumplimiento de resolución jurisdiccional | 0.00 | 0.00 | 0.00 | 0.00 | 0.00 | 0.00 |
| Desastres Naturales | 0.00 | 0.00 | 0.00 | 0.00 | 0.00 | 0.00 |
| Obligaciones | 0.00 | 0.00 | 0.00 | 0.00 | 0.00 | 0.00 |
| Pensiones y jubilaciones | 0.00 | 0.00 | 0.00 | 0.00 | 0.00 | 0.00 |
| Aportaciones a la seguridad social | 0.00 | 0.00 | 0.00 | 0.00 | 0.00 | 0.00 |
| Aportaciones a fondos de estabilización | 0.00 | 0.00 | 0.00 | 0.00 | 0.00 | 0.00 |
| Aportaciones a fondos de inversión y reestructura de pensiones | 0.00 | 0.00 | 0.00 | 0.00 | 0.00 | 0.00 |
| Programas de Gasto Federalizado | 0.00 | 0.00 | 0.00 | 0.00 | 0.00 | 0.00 |
| Gasto Federalizado | 0.00 | 0.00 | 0.00 | 0.00 | 0.00 | 0.00 |
| Participaciones a entidades federativas y municipios | 0.00 | 0.00 | 0.00 | 0.00 | 0.00 | 0.00 |
| Costo financiero, deuda o apoyos a deudores y ahorradores de la banca | 0.00 | 0.00 | 0.00 | 0.00 | 0.00 | 0.00 |
| Adeudos de ejercicios fiscales anteriores | 0.00 | 0.00 | 0.00 | 0.00 | 0.00 | 0.00 |
| Total del Gasto | 2,900,000.00 | 286,411.24 | 3,186,411.24 | 2,236,806.55 | 2,236,806.55 | 949,604.69 |


ARQ. BERTHA ANGÉLICA MARTÍN LARA
DIRECTORA IMPLAN


ING. JUAN FRANCISCO BERMUDEZ ROJAS
PRESIDENTE DEL CONSEJO DIRECTIVO


C.P. ADRIAN GONZÁLEZ PULIDO
TESORERO MUNICIPAL